



레인버드 골프 로터 문제 해결 가이드



설치 신뢰. 설치 레인버드 골프 관개 제품을
설치하십시오.



골프 코스 관개 시스템은 역동적이고 도전적인 환경에서 작동합니다. 많은 것들이 시스템에 영향을 줍니다. 이 문제 해결 가이드는 레인버드® 골프 로터에 임의로 영향을 미칠 수 있는 성능 문제에 대한 해결책을 찾는 데 도움을 주도록 설계되었습니다.

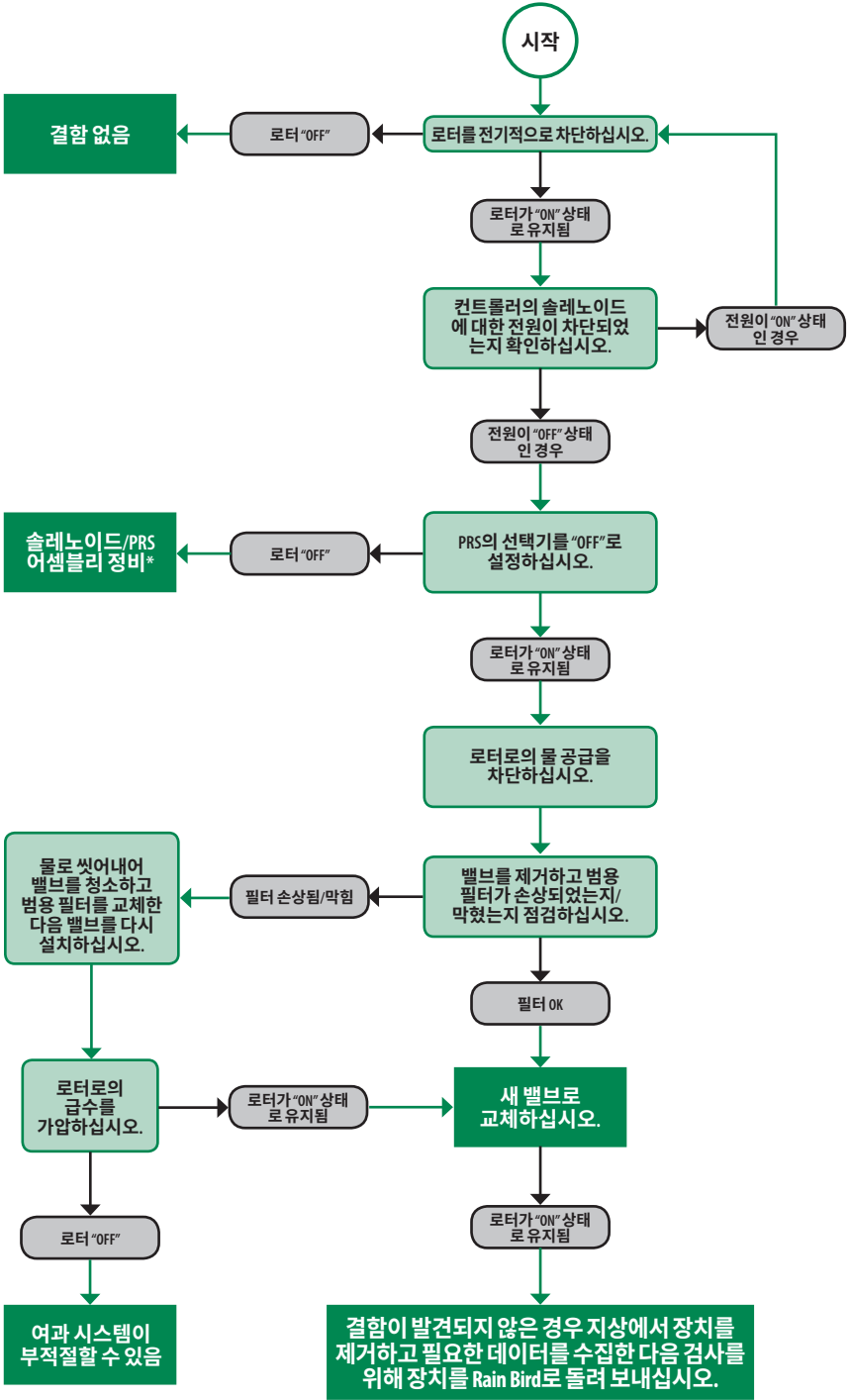
이 가이드에 포함된 문제 해결 절차에 대한 추가 정보나 질문에 대한 답변은 해당 지역 레인버드 골프 대리점에 문의하십시오.





“ON 상태로 유지되는” 전기
로터에 대해 권장되는 레인버드*

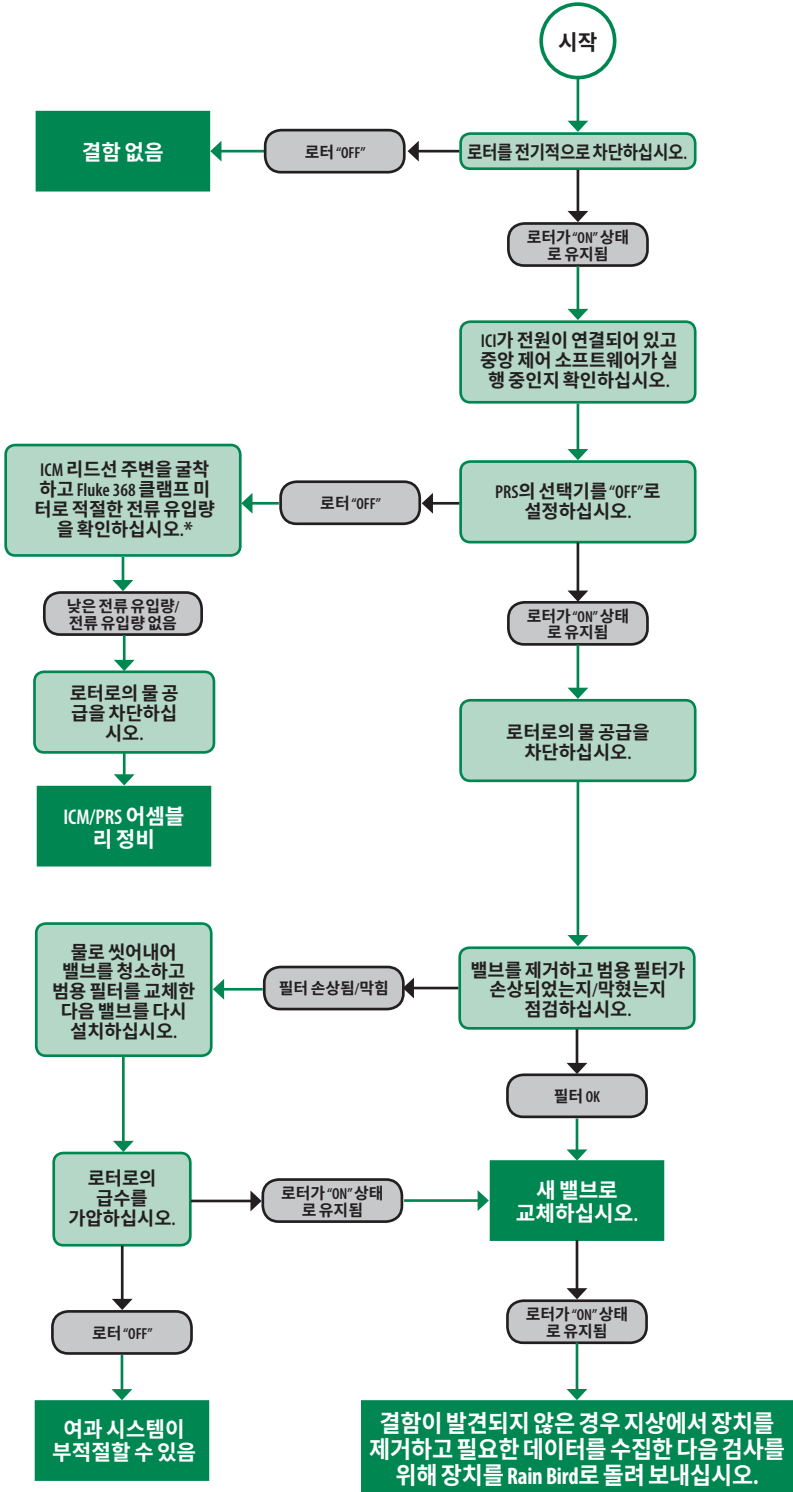
문제
해결
절차



* 케이스 어셈블리를 파내야 할 수도 있습니다. 조심스럽게 진행하십시오.

"ON 상태로 유지되는" IC 로터에
대해 권장되는 레인버드*

문제 해결 절차

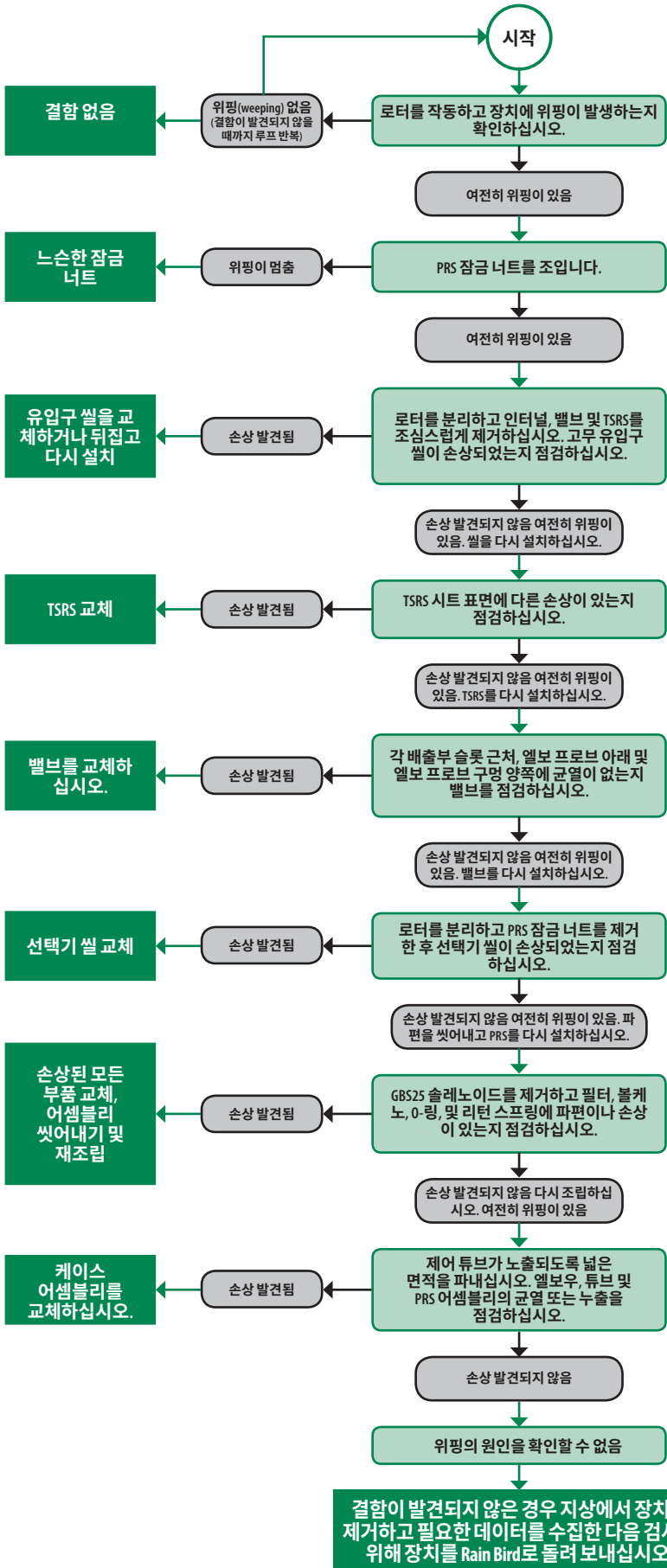


* 케이스 어셈블리를 파내야 할 수도 있습니다. 조심스럽게 진행하십시오.



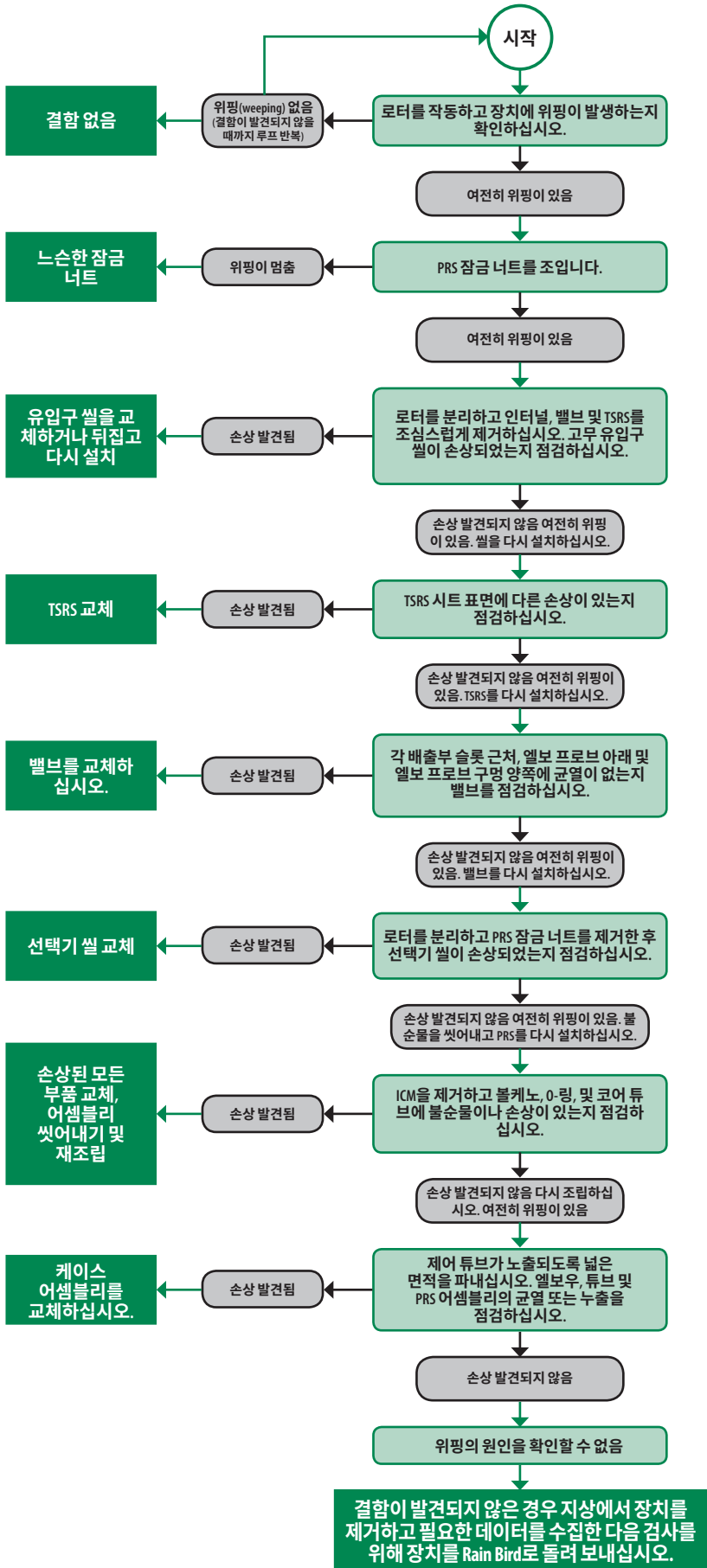
“긁을 때 위핑이 있는” 전기 로터에 대해 권장되는 레인버드*

문제
해결
절차



“긁을 때 위핑이 있는”IC 로터에
대해 권장되는 레인버드*

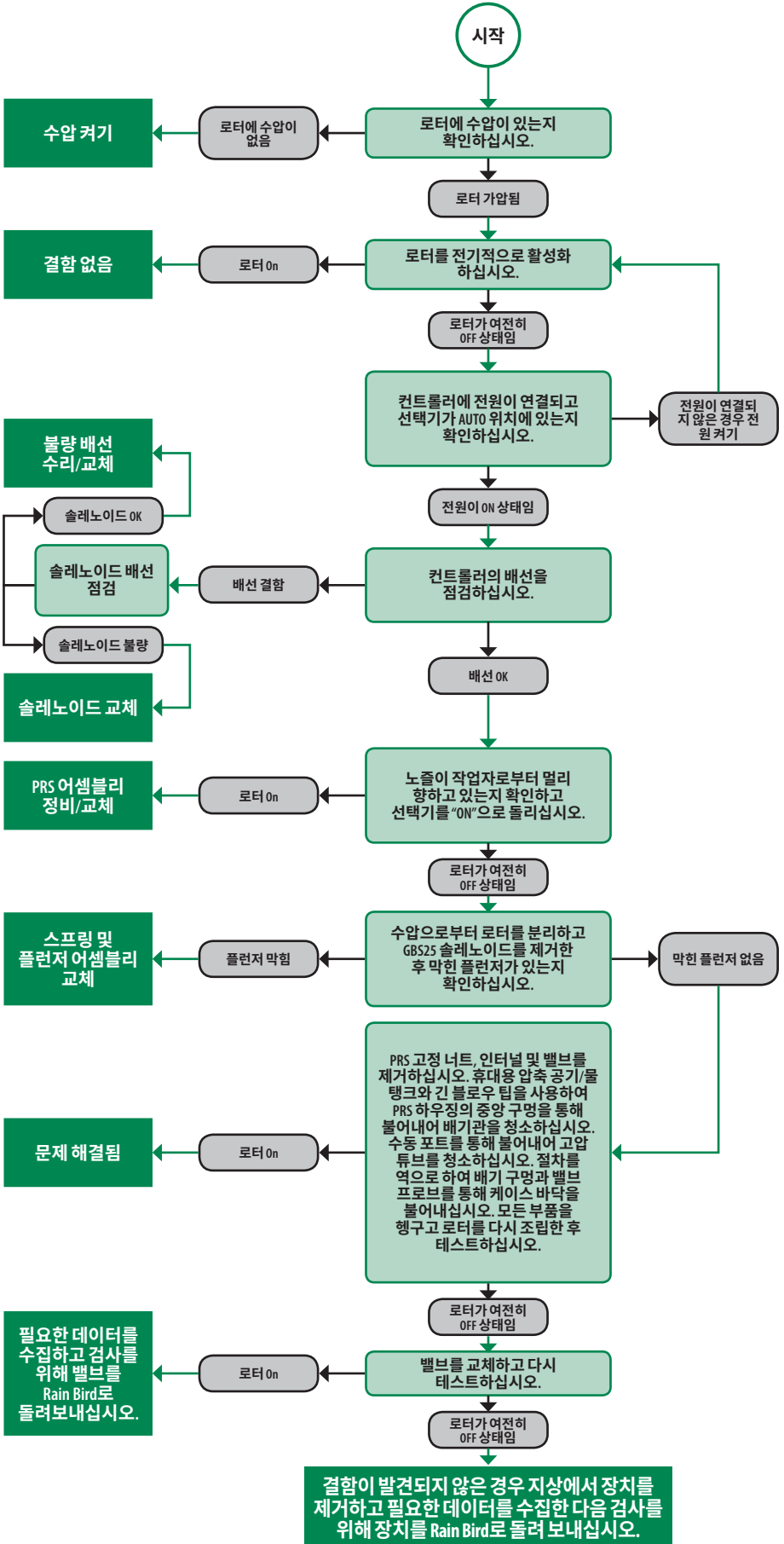
문제 해결 절차



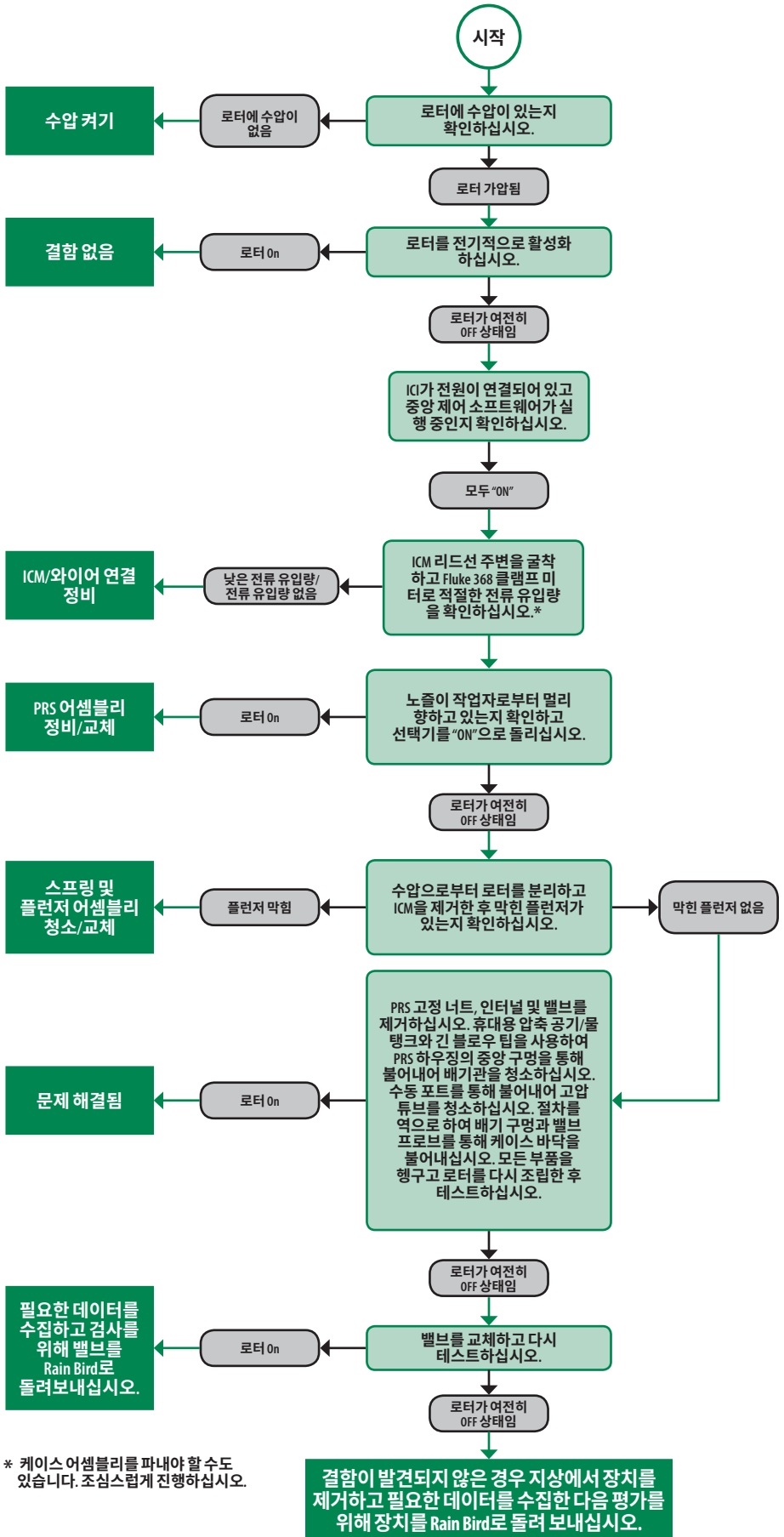


“켜지지 않는” 전기 로터에
대해 권장되는 레인버드®

문제
해결
절차



문제 해결 절차

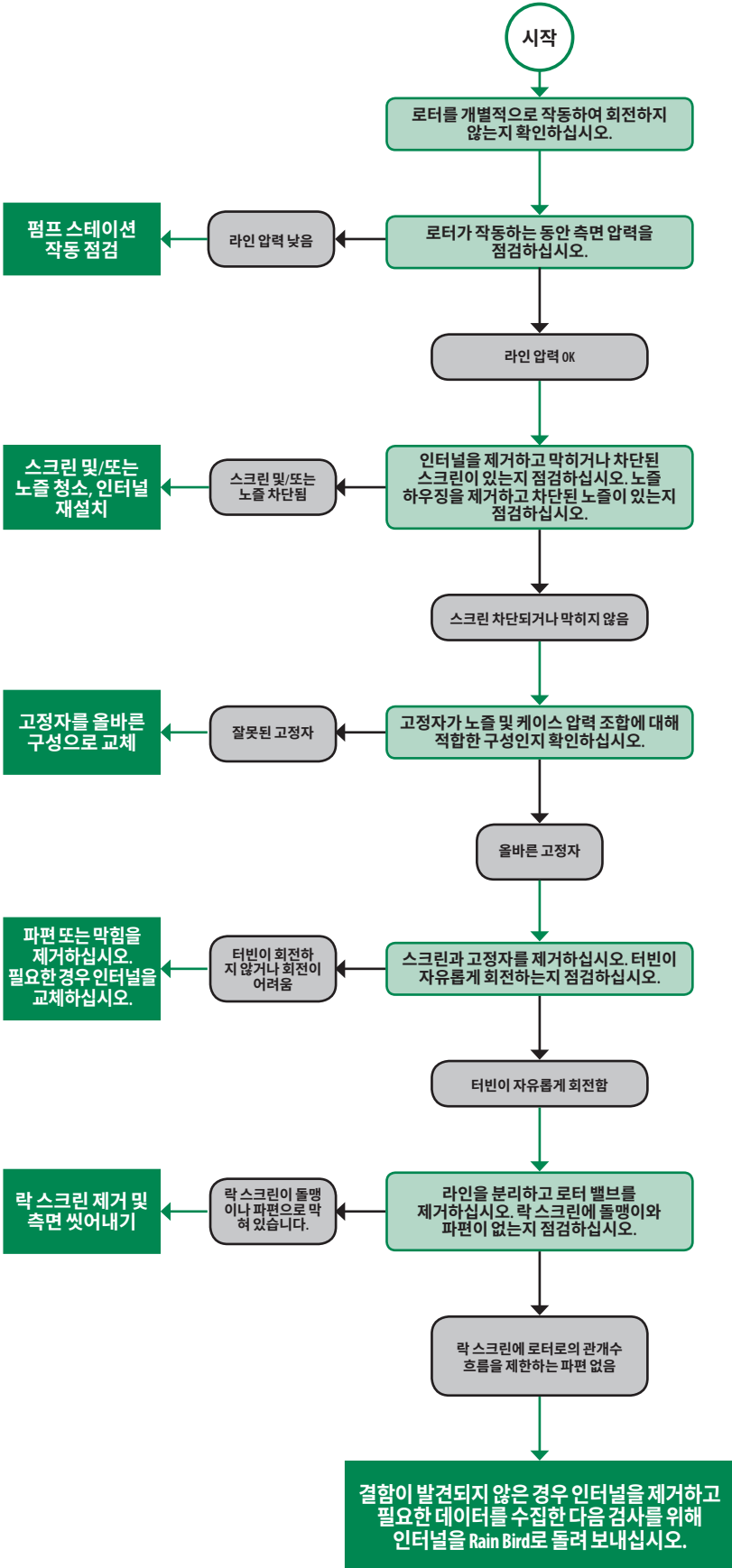


* 케이스 어셈블리를 파내야 할 수도 있습니다. 조심스럽게 진행하십시오.

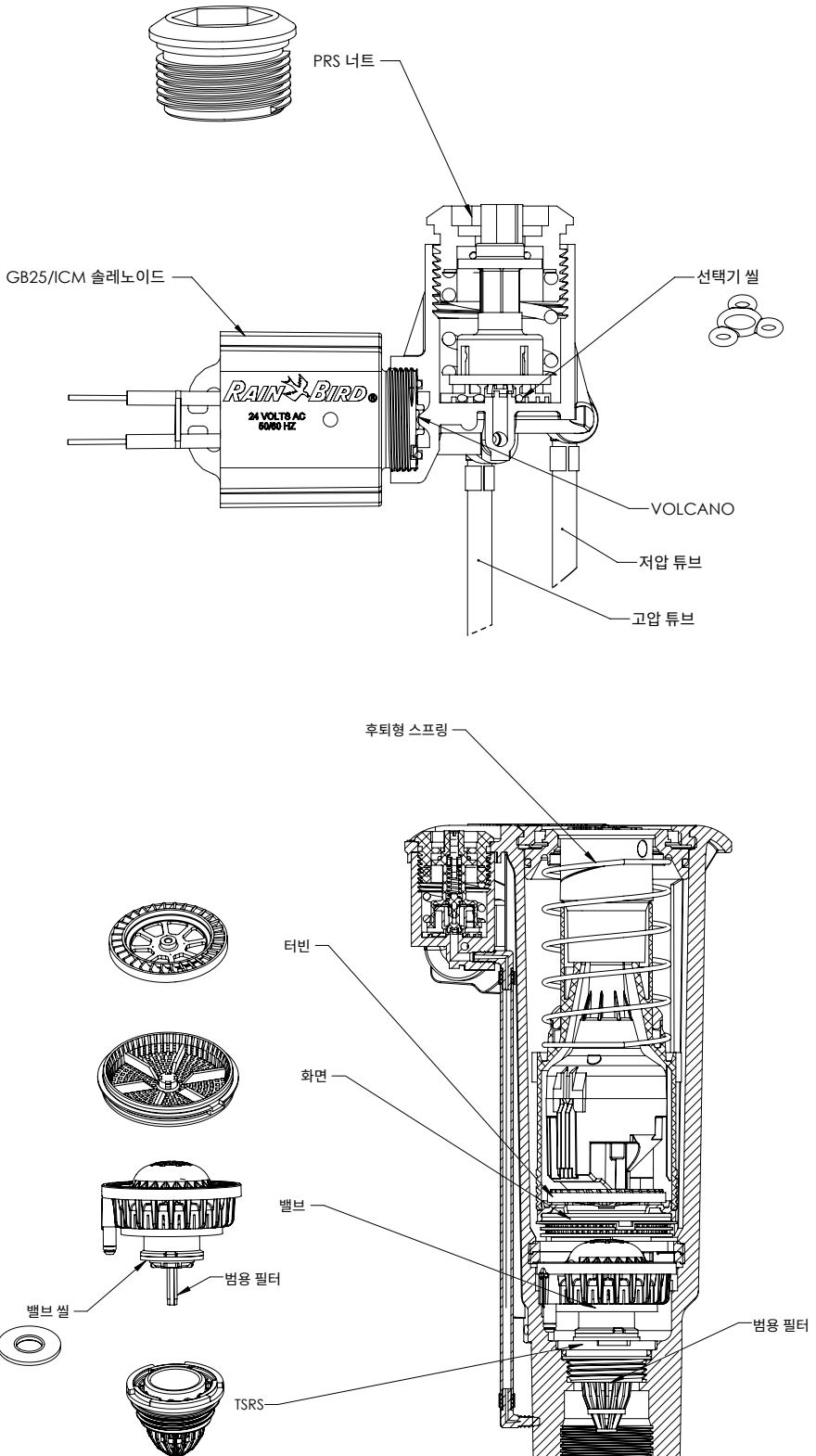


“헤드가 회전하지 않는” 전기 또는 IC 로터에 대해 권장되는 레인버드®

문제
해결
절차



로터 부품



권장 도구 목록

문제 해결 과정을 시작하기 전에 다음과 같은 도구를 갖추는 것이 좋습니다.



Y05100 - 로터 공구



D02203 - 스냅 링 플라이어
900/950/1100/1150



D02236 - 스냅 링 플라이어
551/700/751



B41710 - 밸브 삽입 공구 551/700/751



B41730 - 밸브 삽입 공구 900/950



B41720 - 선택기 서비스 공구/키



D02237 - 지상 서비스가 가능한 록 스크린을 위
한 록 스크린을 위한 소켓 설치



D02215 - 7 선택기 밸브 키



D02221 - 18 선택기 밸브 키

- 십자 드라이버
- 가압 공기 또는 물 탱크
- 삽
- 클램프 미터(Fluke 368)
- 멀티미터
- 3/4" 드라이브, 16" 길이 소켓 연장
- 3/4" 래칫

레인버드 시스템의 TRUE Benefits™ 발견



변치 않는 호환성

레인 버드 골프 관개 제품은 코스와 함께 업데이트되는 최신 관개 시스템을 쉽고 경제적으로 유지할 수 있게 만들어줍니다.



실시간 응답속도

지속적인 양방향 통신으로 중앙 통제실과 현장간의 자동 최적화가 가능합니다.



타의 추종을 불허하는 품질

엔지니어링, 설계 및 테스트에 있어서 Rain Bird는 세계에서 가장 극심한 조건에 부합하도록 모든 제품을 엄격하게 테스트합니다.



손쉬운 사용

소프트웨어 인터페이스에서부터 로터 설계에 이르기까지 Rain Bird는 귀하와 팀원에게 빠르고 손쉬운 최고의 사용감을 제공합니다.



Rain Bird Corporation

웨스트 시에라 마드레 970
아주사시 캘리포니아주 91702
전화 : (626) 812-3400
팩스 : (626) 812-3411

Rain Bird Corporation

6991 E. Southpoint Road
Tucson, AZ 85756
전화 : (520) 741-6100
팩스 : (520) 741-6117

Rain Bird International, Inc.

1000 West Sierra Madre
아주사시 캘리포니아주 91702
전화 : (626) 963-9311
팩스 : (626) 852-7343

rainbird.com/golf

팔로우 신청 @RainBirdGolf 