









Dysze HE-VAN z serii 8

Trajektoria 24°

Dysza	Ciśnienie bar	Promień m	Natężenie przepływu m³/h	Natężenie przepływu l/min	Dawka opadowa mm/h	Dawka opadowa mm/h
 Kąt 360°	1,0	1,5	0,19	3,14	82	95
	1,4	1,8	0,22	3,62	66	76
	1,7	2,1	0,25	4,05	54	62
	2,1	2,4	0,27	4,43	45	52
 Kąt 270°	1,0	1,5	0,14	2,35	82	95
	1,4	1,8	0,16	2,72	66	76
	1,7	2,1	0,18	3,04	54	62
	2,1	2,4	0,20	3,33	45	52
 Kąt 180°	1,0	1,5	0,10	1,57	82	95
	1,4	1,8	0,11	1,81	66	76
	1,7	2,1	0,12	2,02	54	62
	2,1	2,4	0,13	2,22	45	52
 Kąt 90°	1,0	1,5	0,05	0,78	82	95
	1,4	1,8	0,05	0,91	66	76
	1,7	2,1	0,06	1,01	54	62
	2,1	2,4	0,07	1,11	45	52





Dysze HE-VAN z serii 12

Trajektoria 23°

Dysza	Ciśnienie bar	Promień m	Natężenie przepływu m³/h	Natężenie przepływu l/min	Dawka opadowa mm/h	Dawka opadowa mm/h
 Kąt 360°	1,0	2,7	0,38	6,33	50,5	58,3
	1,4	3,0	0,44	7,31	47,3	54,6
	1,7	3,4	0,49	8,18	43,7	50,4
	2,1	3,7	0,54	8,96	40,2	46,4
 Kąt 270°	1,0	2,7	0,28	4,75	50,5	58,3
	1,4	3,0	0,33	5,48	47,3	54,6
	1,7	3,4	0,37	6,16	43,7	50,4
	2,1	3,7	0,40	6,72	40,2	46,4
 Kąt 180°	1,0	2,7	0,19	3,17	50,5	58,3
	1,4	3,0	0,22	3,66	47,3	54,6
	1,7	3,4	0,25	4,09	43,7	50,4
	2,1	3,7	0,27	4,48	40,2	46,4
 Kąt 90°	1,0	2,7	0,09	1,58	50,5	58,3
	1,4	3,0	0,11	1,83	47,3	54,6
	1,7	3,4	0,12	2,04	43,7	50,4
	2,1	3,7	0,13	2,24	40,2	46,4





Dysze HE-VAN z serii 10

Trajektoria 27°

Dysza	Ciśnienie bar	Promień m	Natężenie przepływu m³/h	Natężenie przepływu l/min	Dawka opadowa mm/h	Dawka opadowa mm/h
 Kąt 360°	1,0	2,1	0,29	4,78	64	74
	1,4	2,4	0,34	5,52	56	65
	1,7	2,7	0,37	6,17	50	57
	2,1	3,1	0,41	6,76	44	51
 Kąt 270°	1,0	2,1	0,22	3,59	64	74
	1,4	2,4	0,25	4,14	56	65
	1,7	2,7	0,28	4,63	50	57
	2,1	3,1	0,31	5,07	44	51
 Kąt 180°	1,0	2,1	0,15	2,39	64	74
	1,4	2,4	0,17	2,76	56	65
	1,7	2,7	0,19	3,09	50	57
	2,1	3,1	0,21	3,38	44	51
 Kąt 90°	1,0	2,1	0,07	1,20	64	74
	1,4	2,4	0,08	1,38	56	65
	1,7	2,7	0,09	1,54	50	57
	2,1	3,1	0,10	1,69	44	51

Dysze HE-VAN z serii 15

Trajektoria 25°

Dysza	Ciśnienie bar	Promień m	Natężenie przepływu m³/h	Natężenie przepływu l/min	Dawka opadowa mm/h	Dawka opadowa mm/h
 Kąt 360°	1,0	3,4	0,59	9,91	52,9	61,1
	1,4	3,7	0,69	11,44	51,3	59,3
	1,7	4,3	0,77	12,79	42,2	48,7
	2,1	4,6	0,84	14,01	40,2	46,5
 Kąt 270°	1,0	3,4	0,45	7,43	52,9	61,1
	1,4	3,7	0,51	8,58	51,3	59,3
	1,7	4,3	0,58	9,59	42,2	48,7
	2,1	4,6	0,63	10,51	40,2	46,5
 Kąt 180°	1,0	3,4	0,30	4,95	52,9	61,1
	1,4	3,7	0,34	5,72	51,3	59,3
	1,7	4,3	0,38	6,39	42,2	48,7
	2,1	4,6	0,42	7,00	40,2	46,5
 Kąt 90°	1,0	3,4	0,15	2,48	52,9	61,1
	1,4	3,7	0,17	2,86	51,3	59,3
	1,7	4,3	0,19	3,20	42,2	48,7
	2,1	4,6	0,21	3,50	40,2	46,5

Uwaga: Wszystkie dysze HE-VAN przetestowano na głowicach z wysokością wynurzenia 10 cm
 ■ Rozstaw kwadratowy zakłada ustawienie w odległości wynoszącej połowę średnicy zraszania
 ▲ Rozstaw trójkątny zakłada ustawienie w odległości wynoszącej połowę średnicy zraszania

Dane zebrano przy zerowym wietrze

Uwaga: Nie zaleca się redukcji promienia o wartość przekraczającą 25% normalnej średnicy zraszania dyszy