



**Rain Bird Golfplatzregner  
Anleitung zur Störungssuche  
und -behebung**



Setzen Sie auf Zuverlässigkeit. Installieren Sie  
Rain Bird® Produkte zur Golfplatzberegnung.

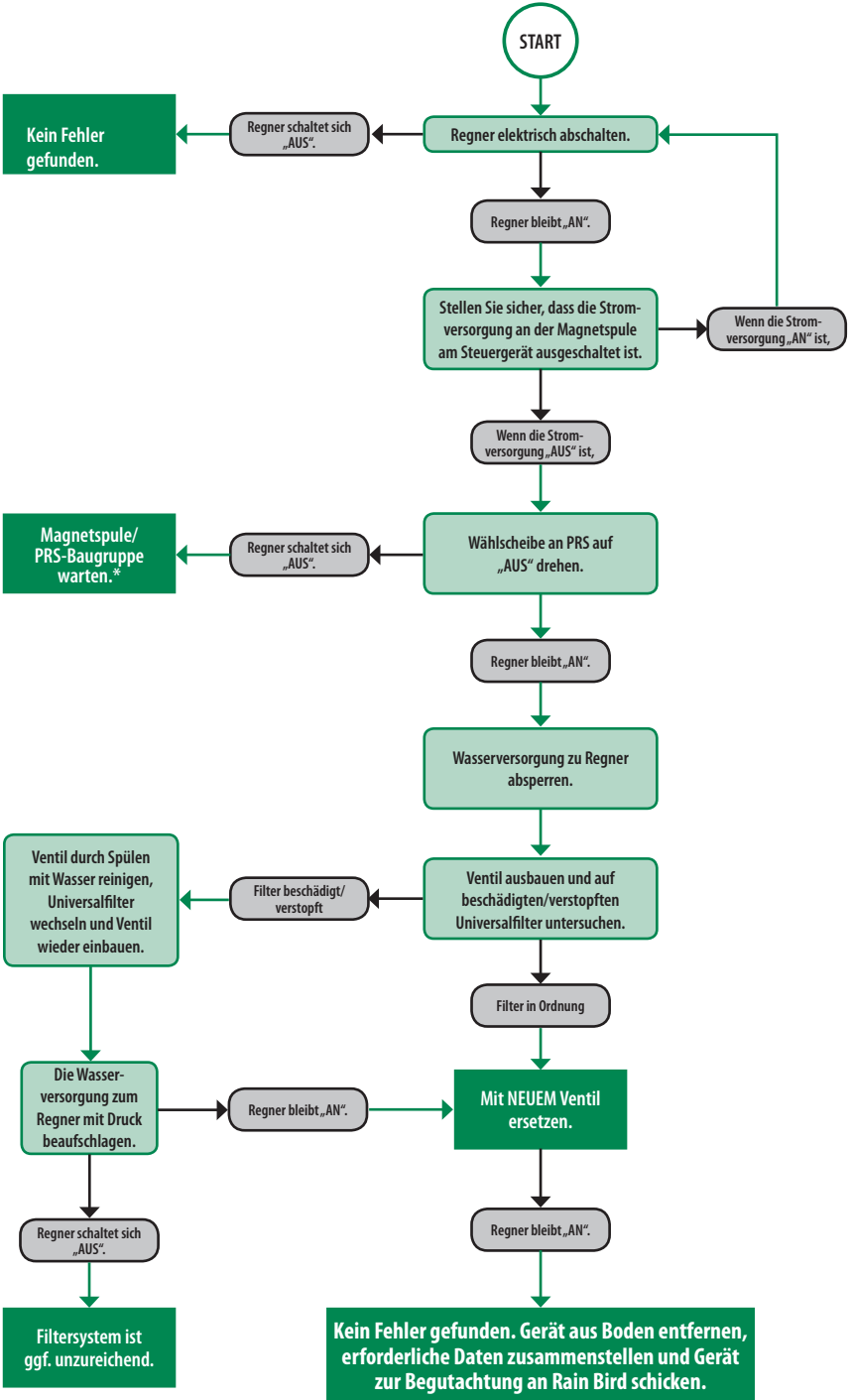
Anlagen zur Golfplatzberegnung arbeiten unter dynamischen und anspruchsvollen Bedingungen. Viele Faktoren können die Leistung Ihrer Anlage beeinflussen. Diese Anleitung zur Störungssuche und -behebung soll Ihnen helfen, Lösungen zu finden, um eventuelle Funktionsstörungen bei Rain Bird® Golfplatzregnern zu beheben.

Für weitere Informationen zur Fehlerbehebung oder bei Fragen hierzu, wenden Sie sich jederzeit an Ihren Rain Bird Golf Händler.



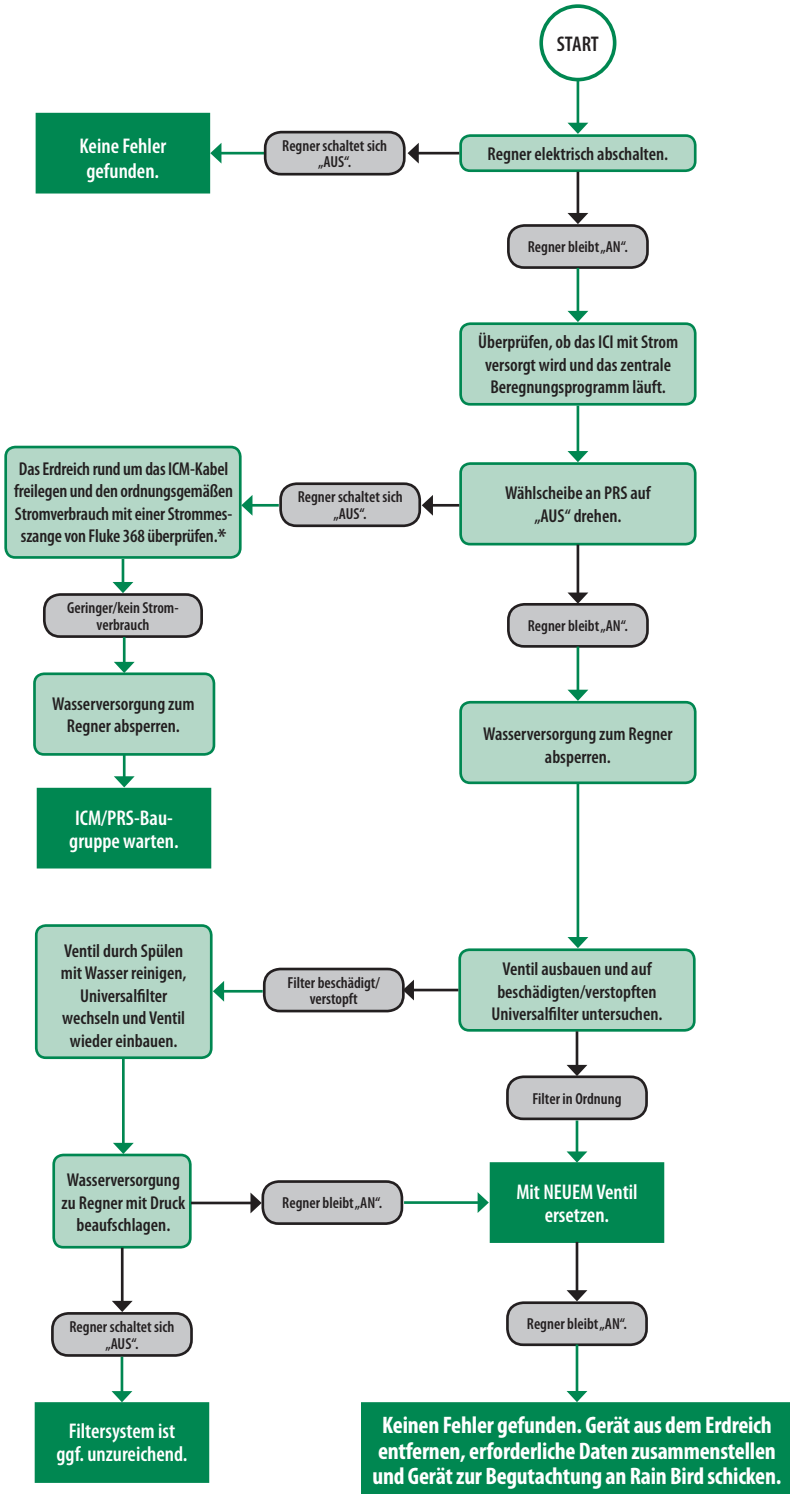


Empfohlenes Rain Bird® Verfahren zur Störungssuche und -behebung für in Stellung „AN“ klemmenden elektrischen Regner



\* Dazu muss ggf. die Gehäusebaugruppe ausgebaut werden. Vorsichtig vorgehen.



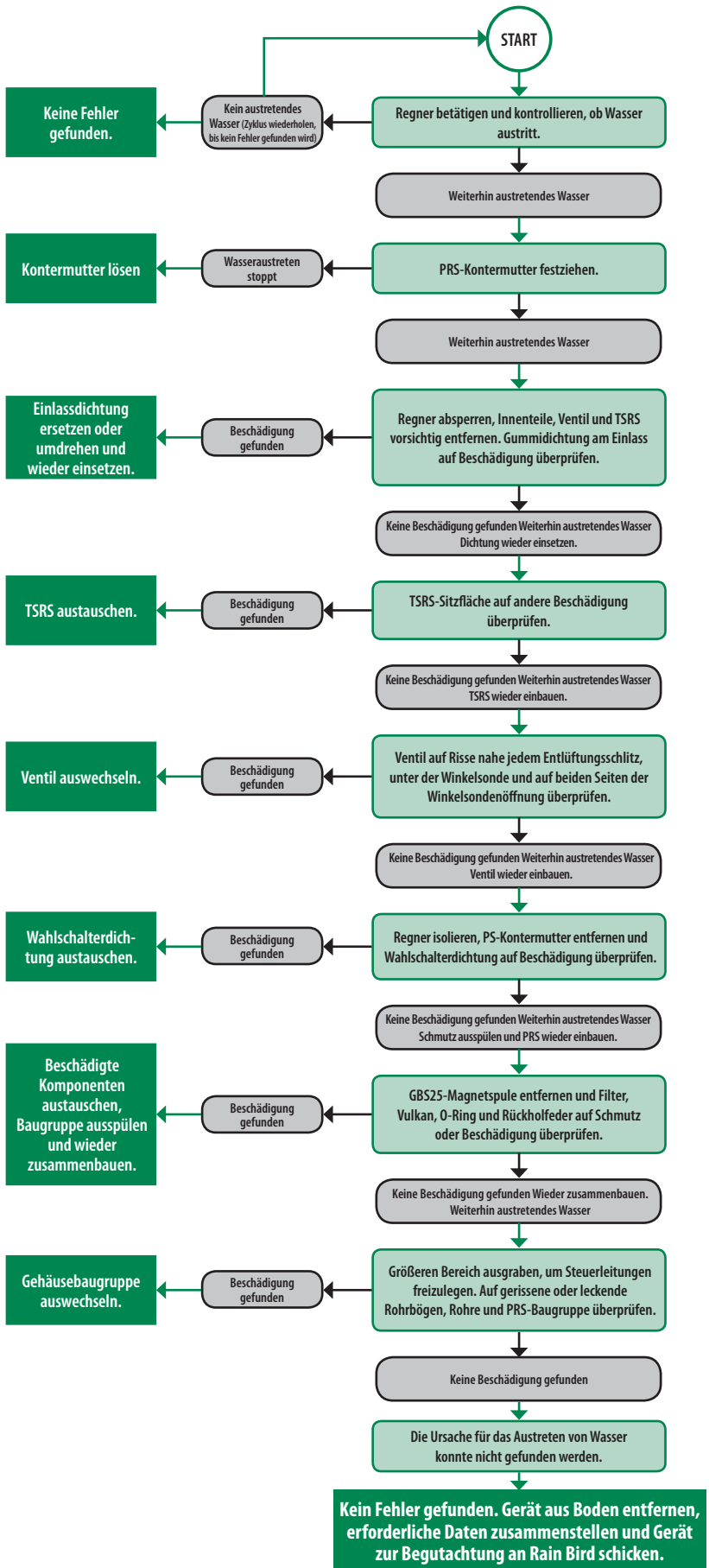


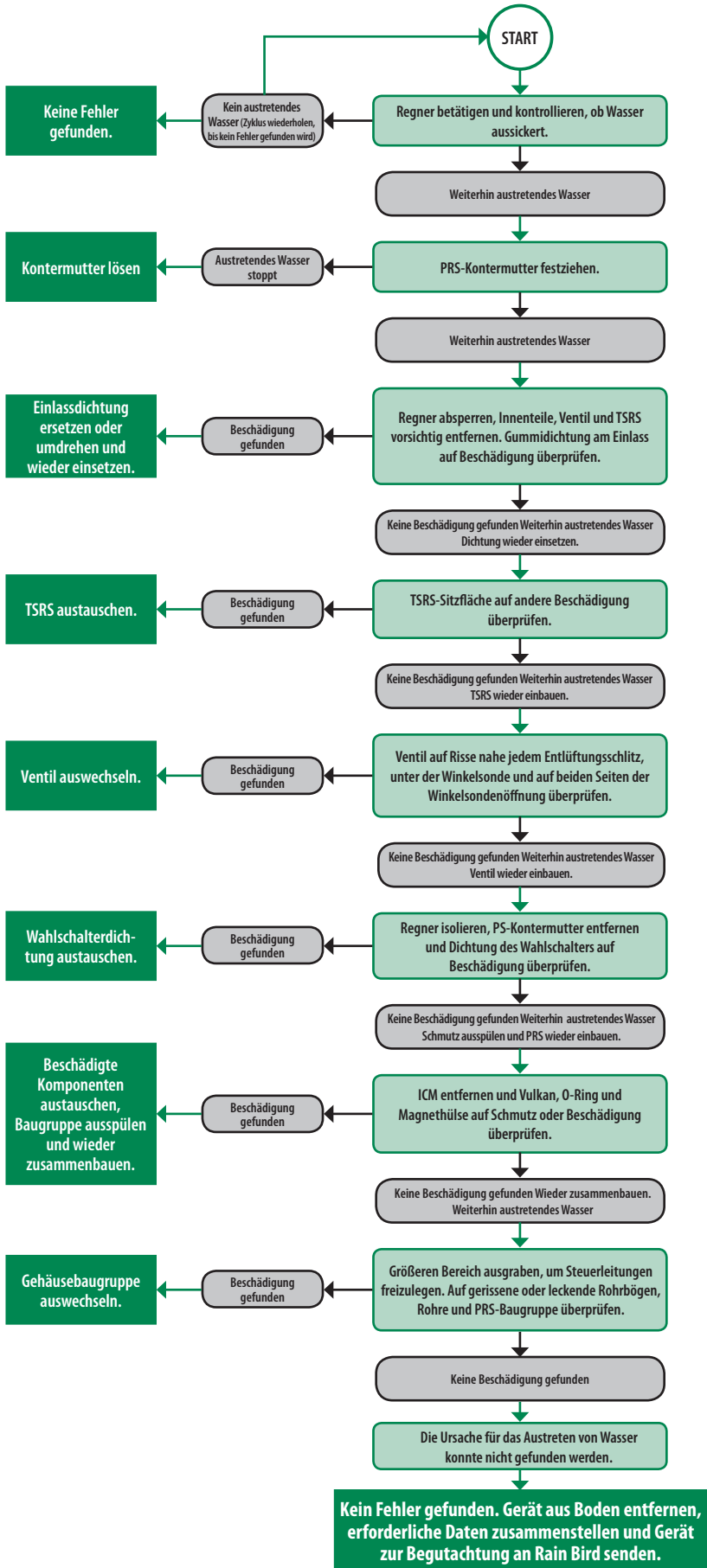
\* Dazu muss ggf. die Gehäusebaugruppe ausgebaut werden. Vorsichtig vorgehen.



Empfohlenes Rain Bird® Verfahren zur Störungssuche und -behebung für

„Austretendes Wasser in AUS Stellung“ bei elektrischem Regner

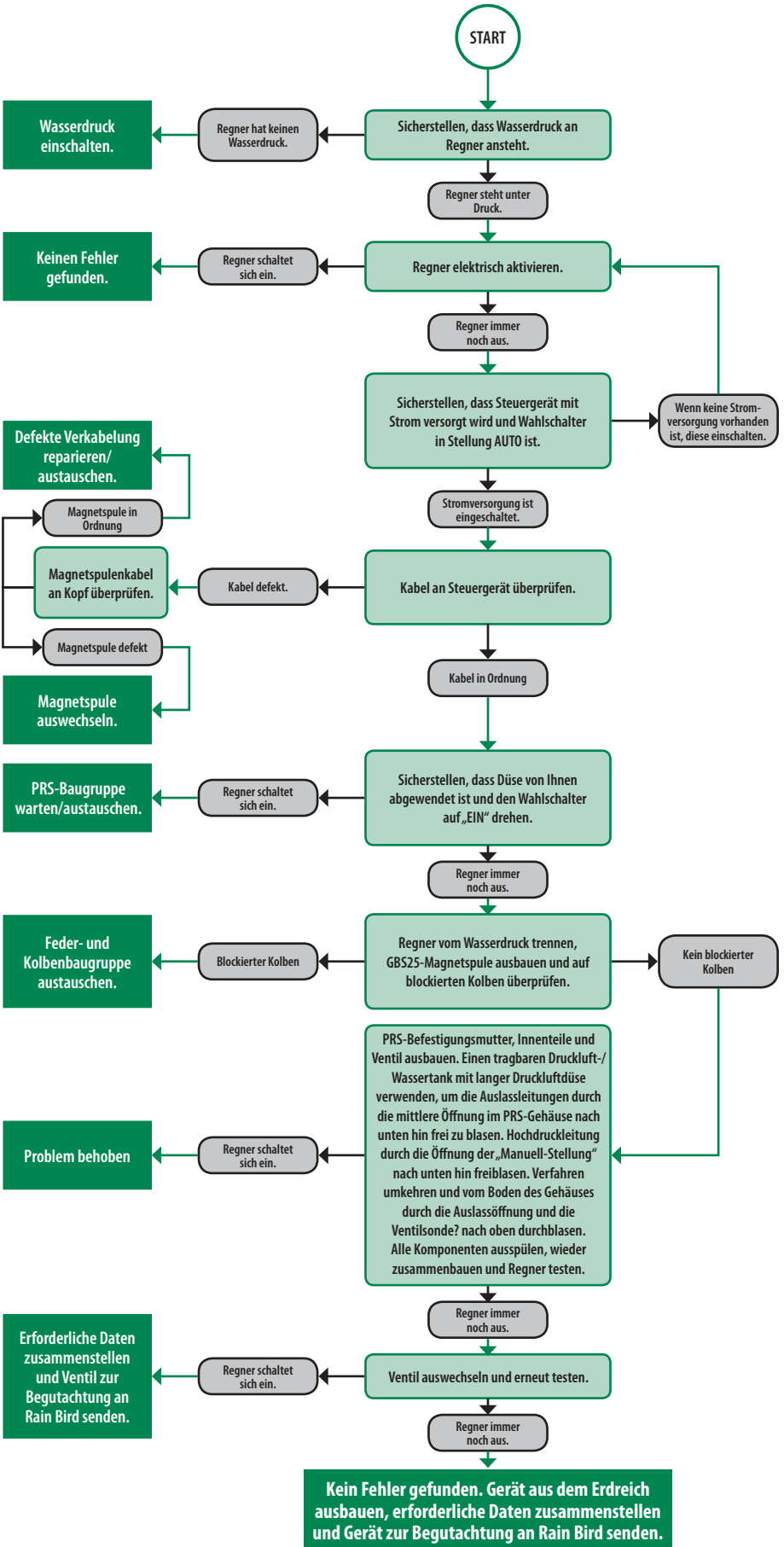


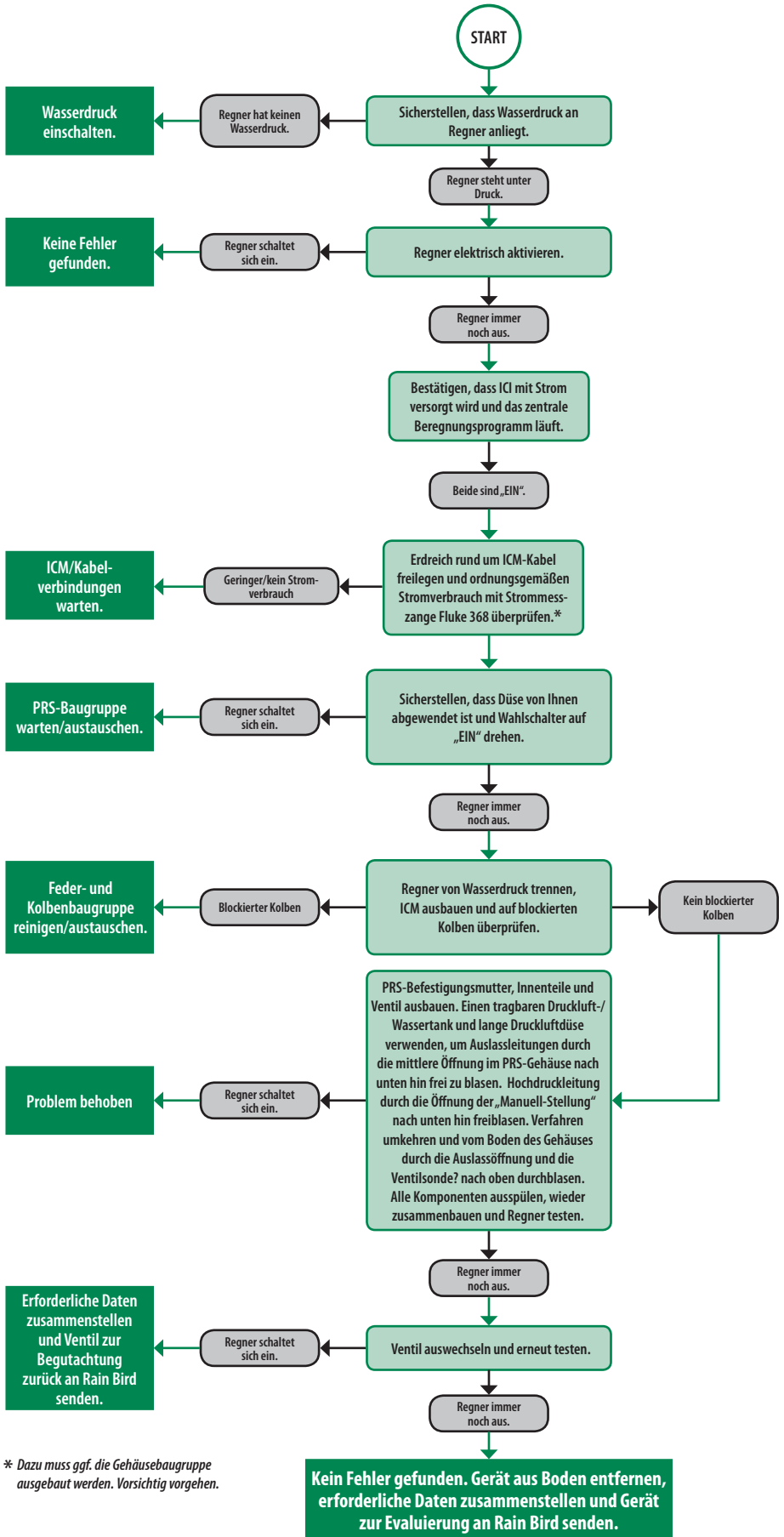




Empfohlenes Rain Bird® Verfahren zur Störungssuche und -behebung für

„Schaltet sich nicht EIN“ bei elektrischem Regner





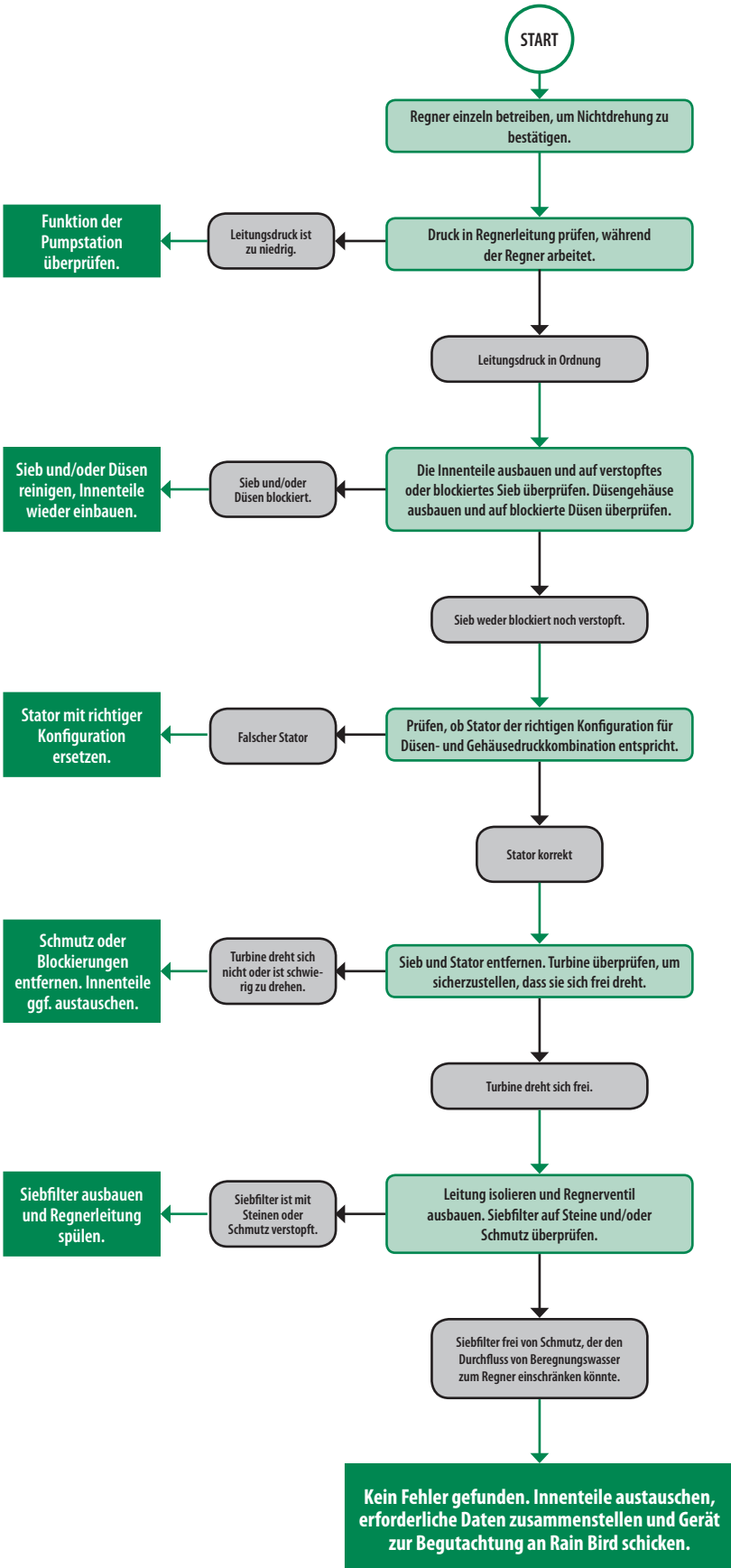
\* Dazu muss ggf. die Gehäusebaugruppe ausgebaut werden. Vorsichtig vorgehen.



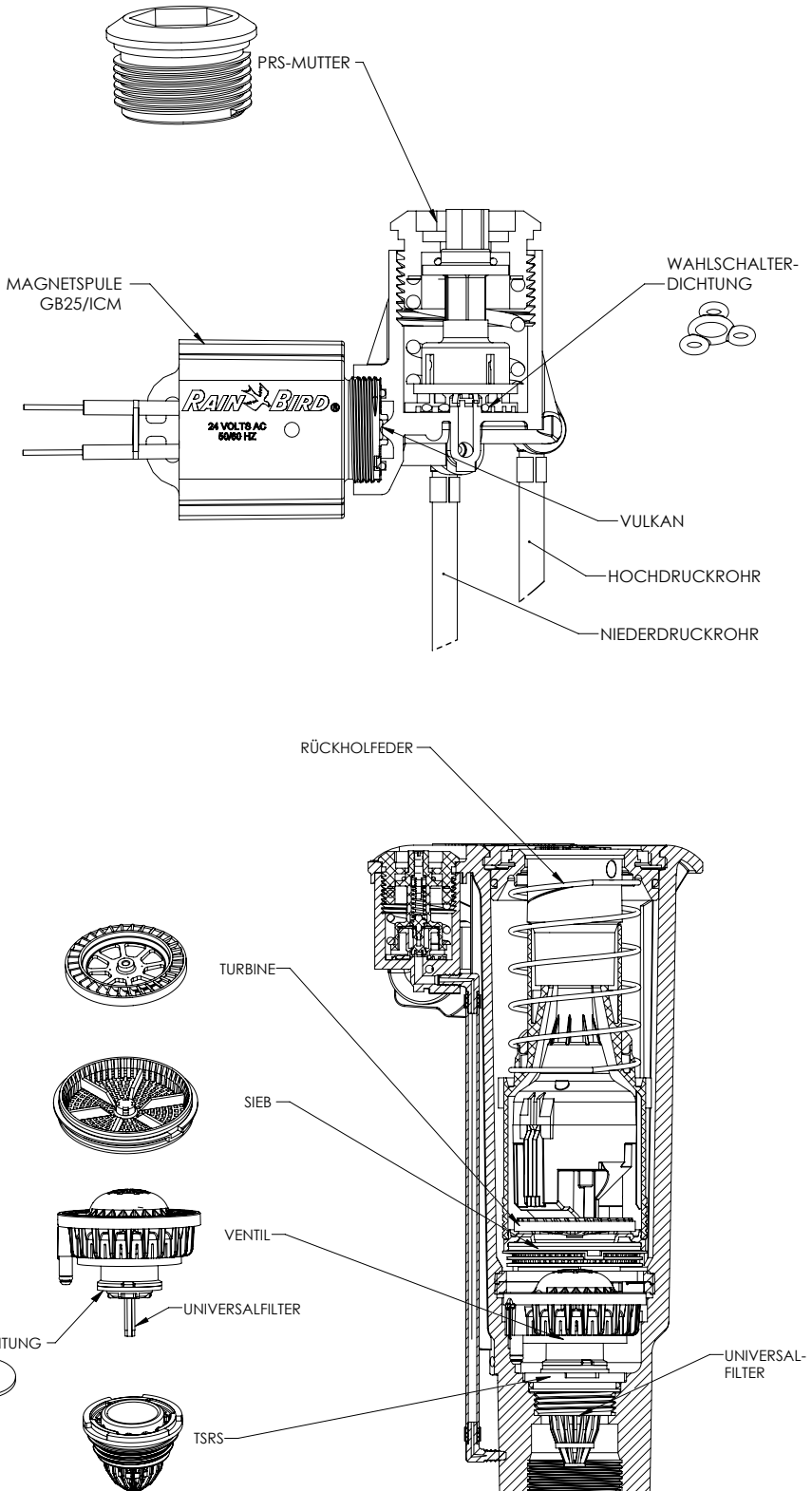


Empfohlenes Rain Bird® Verfahren zur Störungssuche und -behebung für

„Kopf dreht sich nicht“ bei elektrischem oder IC-Regner



# Regnerkomponenten



## Empfohlene Werkzeugliste

Vor Beginn der Störungssuche und -behebung wird empfohlen, die folgenden Werkzeuge zu haben:



**Y05100** – Regnerwerkzeug



**D02203** – Klemmringzange 900/950/1100/1150



**D02236** – Klemmringzange 551/700/751



**B41710** – Montagewerkzeug für Ventile 551/700/751



**B41730** – Montagewerkzeug für Ventile 900/950



**B41720** – Wartungswerkzeug/Schlüssel für Wahlschaterventil



**D02237** – Werkzeug zum Herausnehmen des Siebfilters



**D02215** – 7"-Multifunktionswerkzeug



**D02221** – 18"-Multifunktionswerkzeug

- Kreuzschlitzschraubendreher
- Druckluft- oder Wassertank
- Schaufel
- Strommesszange (Fluke 368)
- Multimeter
- 3/4"-Antrieb, 16" lange Steckschlüsselverlängerung
- 3/4"-Ratsche

# Entdecken Sie die ECHTEN Vorzüge™ eines Rain Bird Systems



## Zeitlose Kompatibilität

Mit Berechnungsprodukten von Rain Bird können Sie Ihr Bewässerungssystem einfach und kostensparend den Veränderungen auf dem Golfplatz anpassen und es somit auf dem aktuellen Stand halten.



## Echtzeitsteuerung

Automatische Optimierung zwischen Ihrer Zentralsteuerung und dem Golfplatz mit kontinuierlicher Zwei-Wege-Kommunikation.



## Unerreichte Qualität

Von der Entwicklung, über die Konstruktion bis hin zur Qualitätssicherung, testet Rain Bird jedes Produkt, damit es auch härtesten Umweltbedingungen standhält.



## Bedienungsfreundlich

Von den Softwareschnittstellen bis zum Regnerdesign helfen Produkte von Rain Bird Ihnen und Ihrem Team, schnell und mühelos perfekte Spielbedingungen auf dem gesamten Golfplatz zu erreichen.



### Rain Bird Corporation

970 W. Sierra Madre Avenue  
Azusa, CA 91702  
Telefon: (626) 812-3400  
Fax: (626) 812-3411

### Rain Bird Corporation

6991 E. Southpoint Road  
Tucson, AZ 85756  
Telefon: (520) 741-6100  
Fax: (520) 741-6117

### Rain Bird International, Inc.

1000 West Sierra Madre  
Azusa, CA 91702  
Telefon: (626) 963-9311  
Fax: (626) 852-7343

[rainbird.com/golf](http://rainbird.com/golf)

Folgen Sie uns unter @RainBirdGolf 