



Rain Bird ゴルフ ローター トラブルシューティングガイド



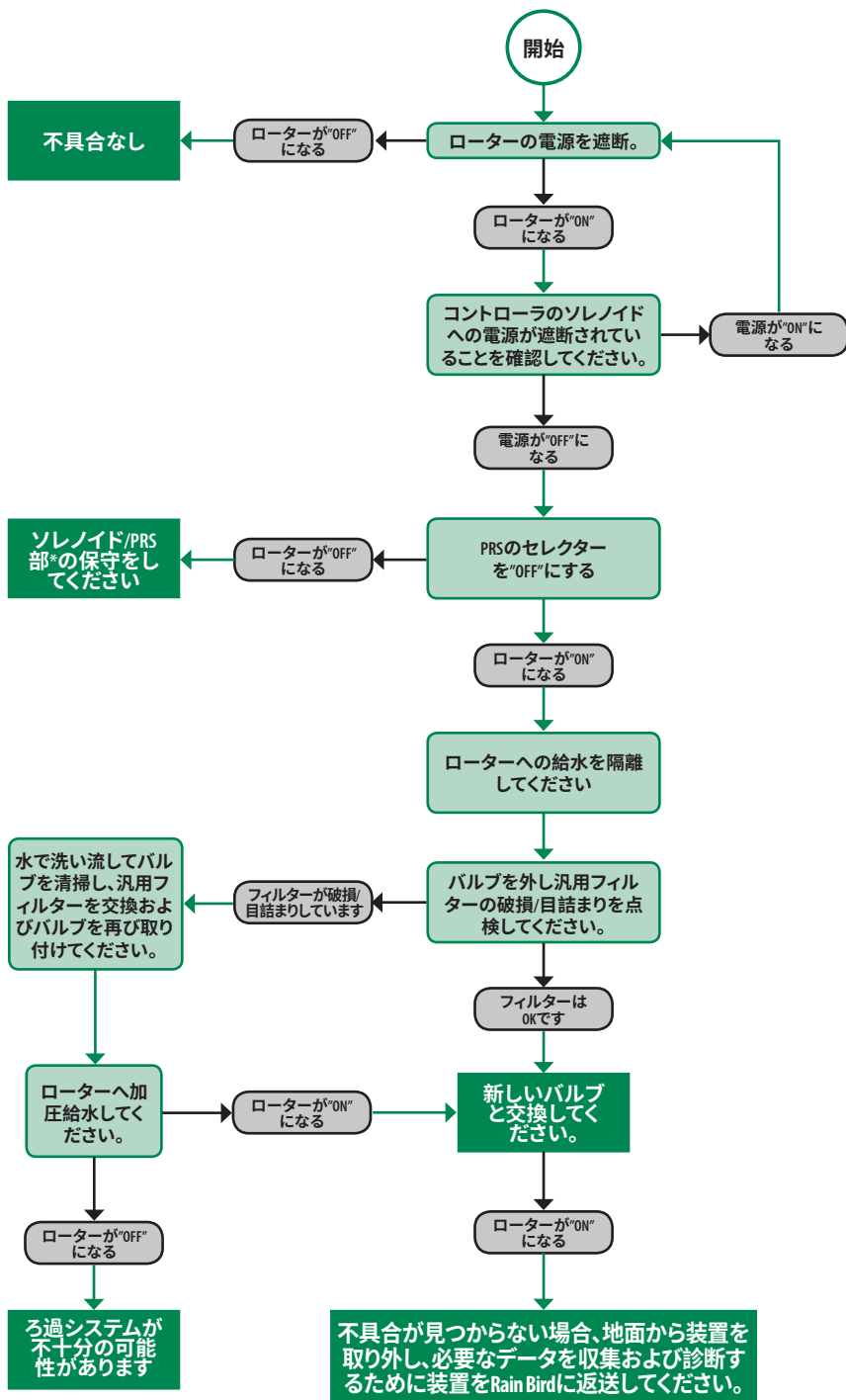
Install Confidence.®
Install Rain Bird® ゴルフ灌水製品。



ゴルフ場の灌水システムは、急激な変化や過酷な環境の中で動作するものです。システムの性能に影響を及ぼす事象はたくさんあります。このトラブルシューティングガイドは、Rain Bird® ゴルフローターに任意に影響を及ぼす性能の課題に対する解決策を見つけるのに役立つように作られています。

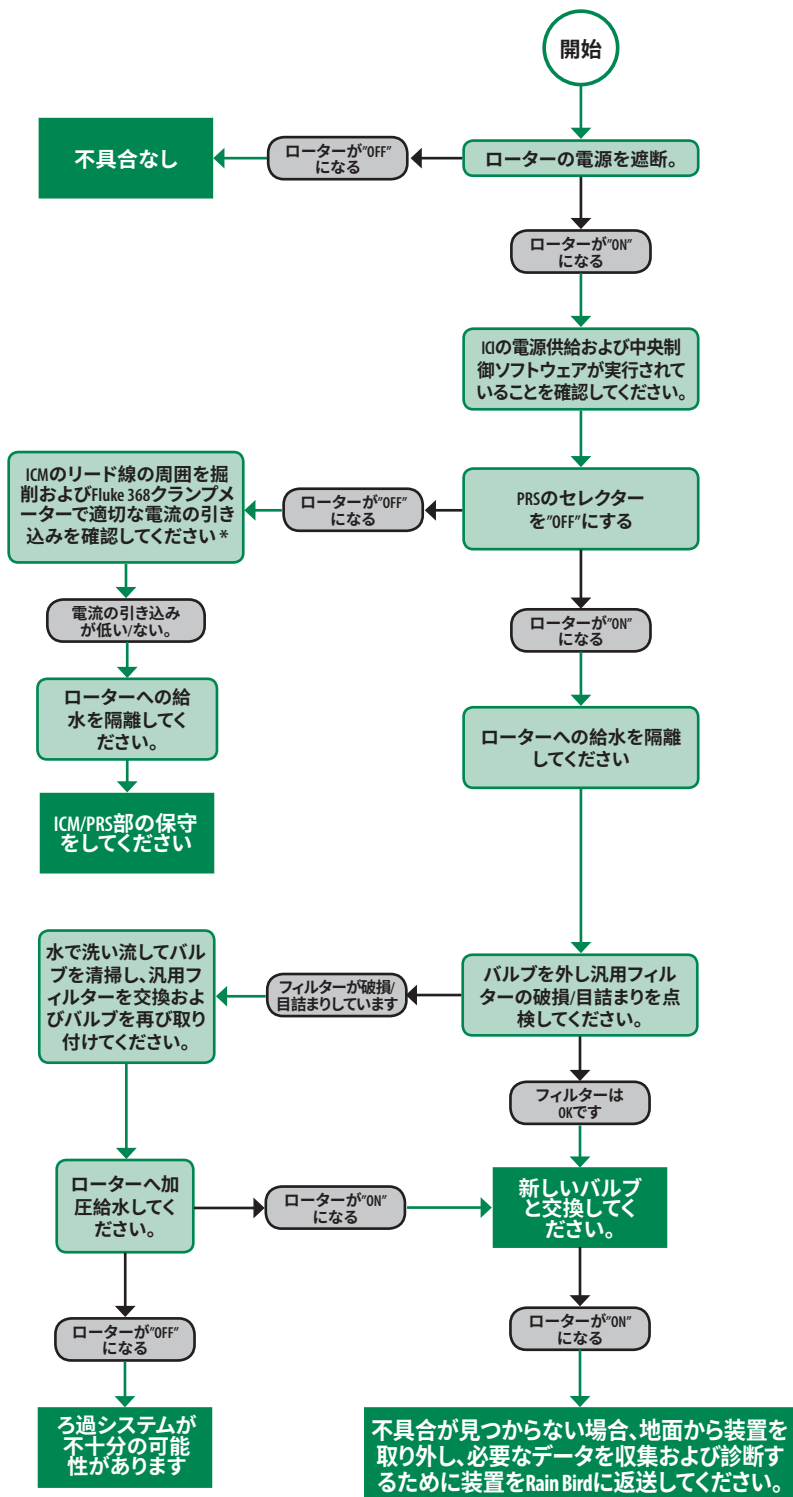
このガイドにあるトラブルシューティングの手順の追加情報について—または何かご質問に対するご回答は随時—最寄りのRain Bird ゴルフ 販売代理店にお問合せください。





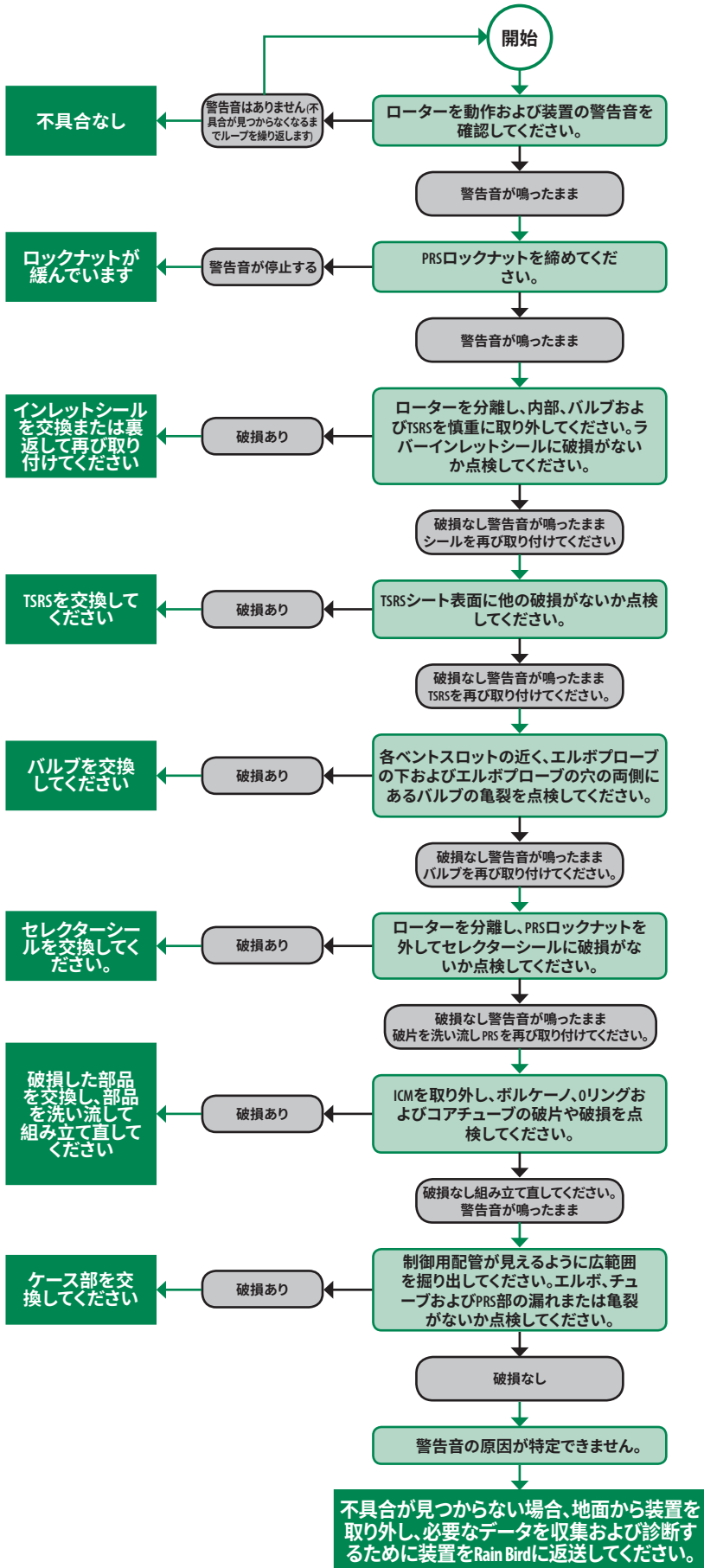
* ケース部を掘り出す必要がある場合があります。慎重に進めてください。

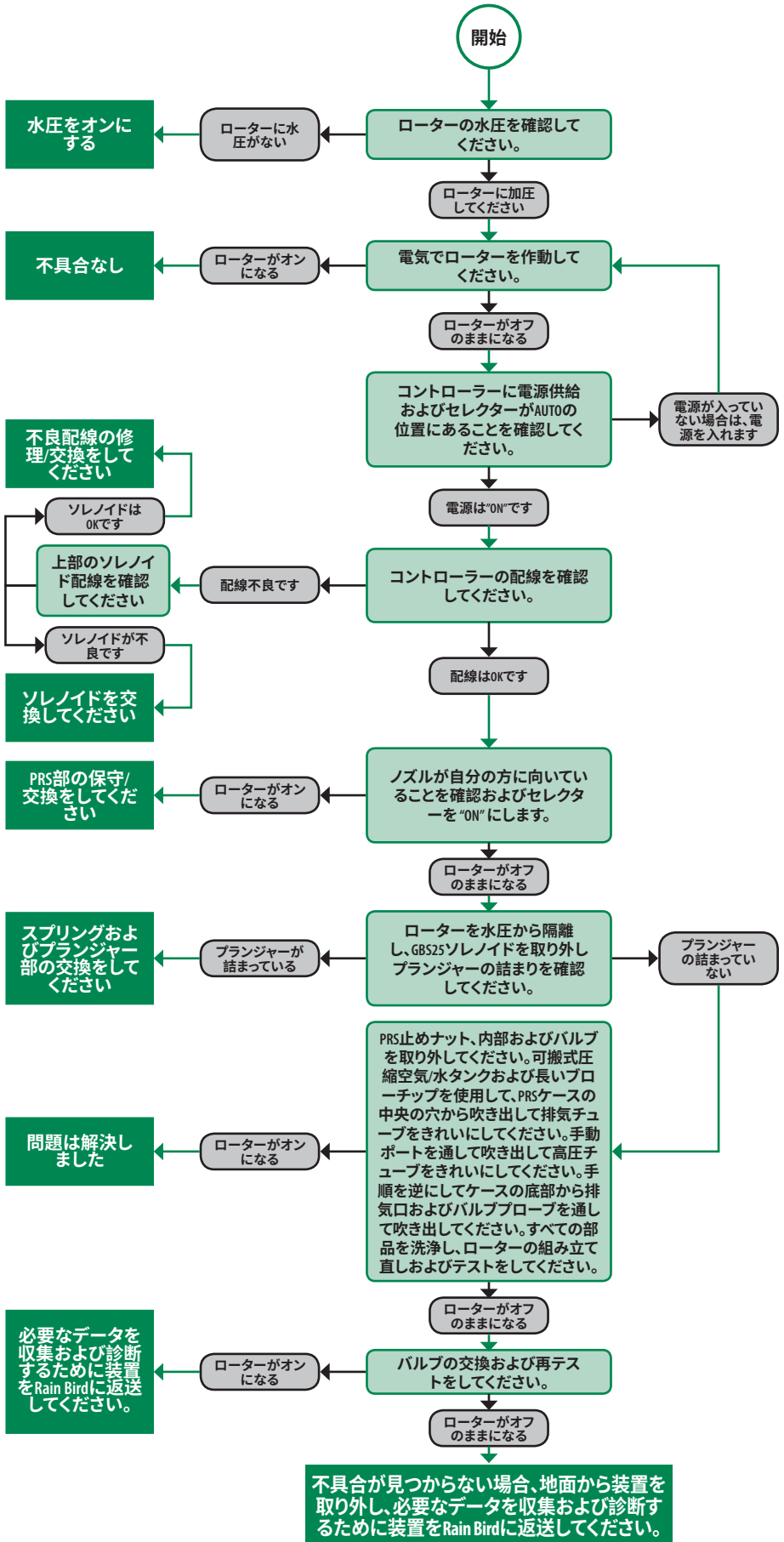
“オンのまま”
ICローター

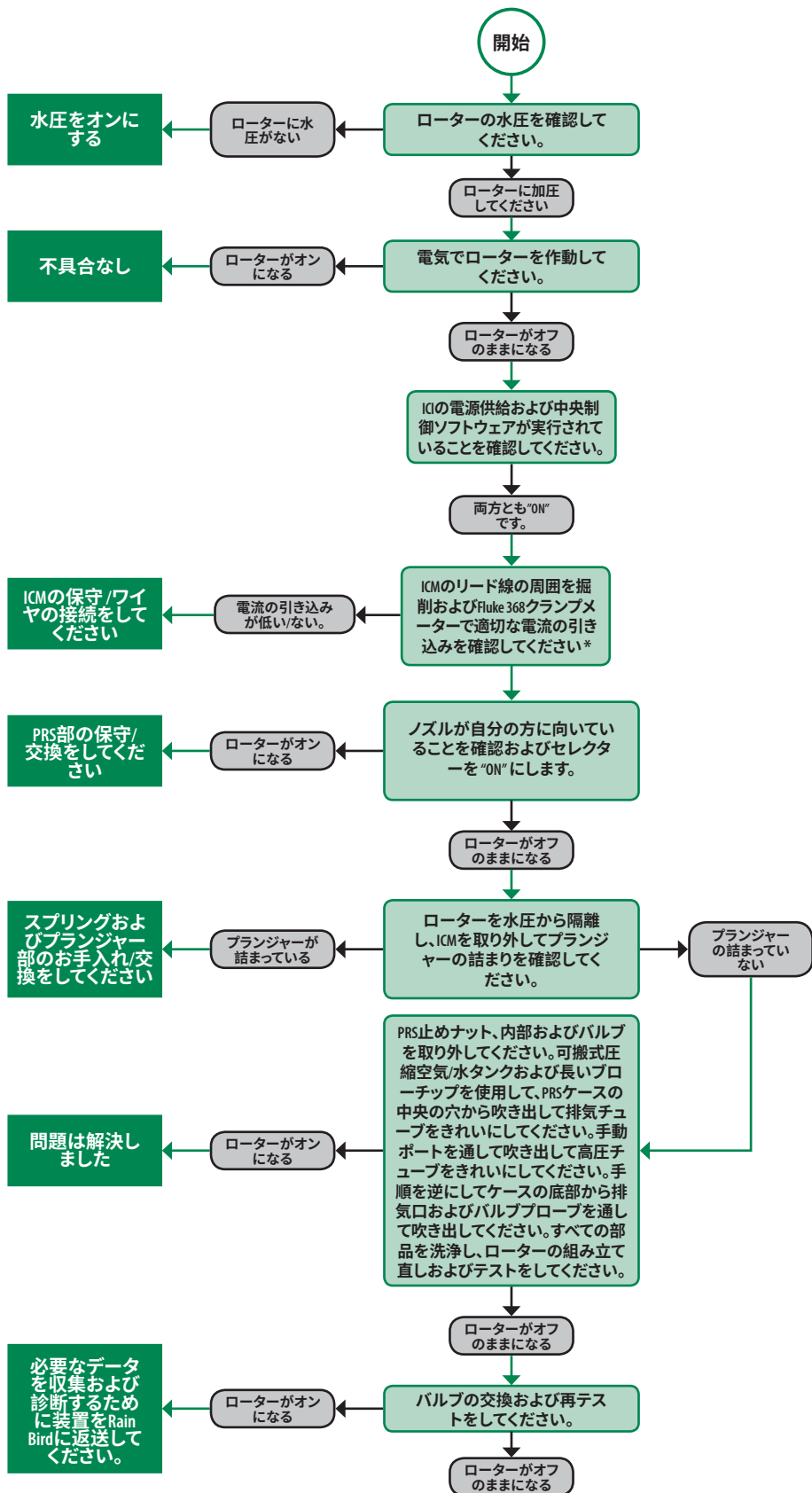


* ケース部を掘り出す必要がある場合があります。慎重に進めてください。

“オフ時に警告音” ICローター

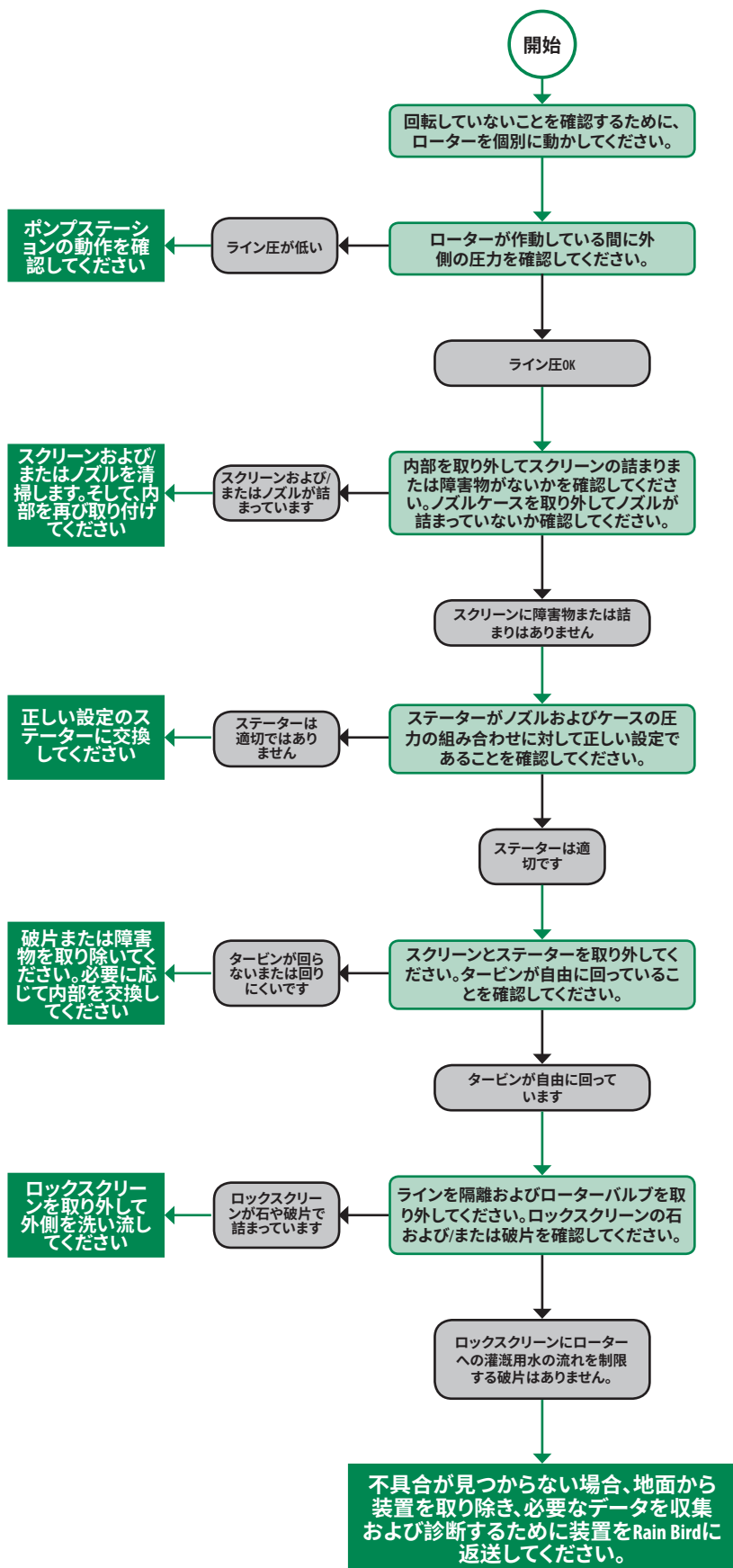






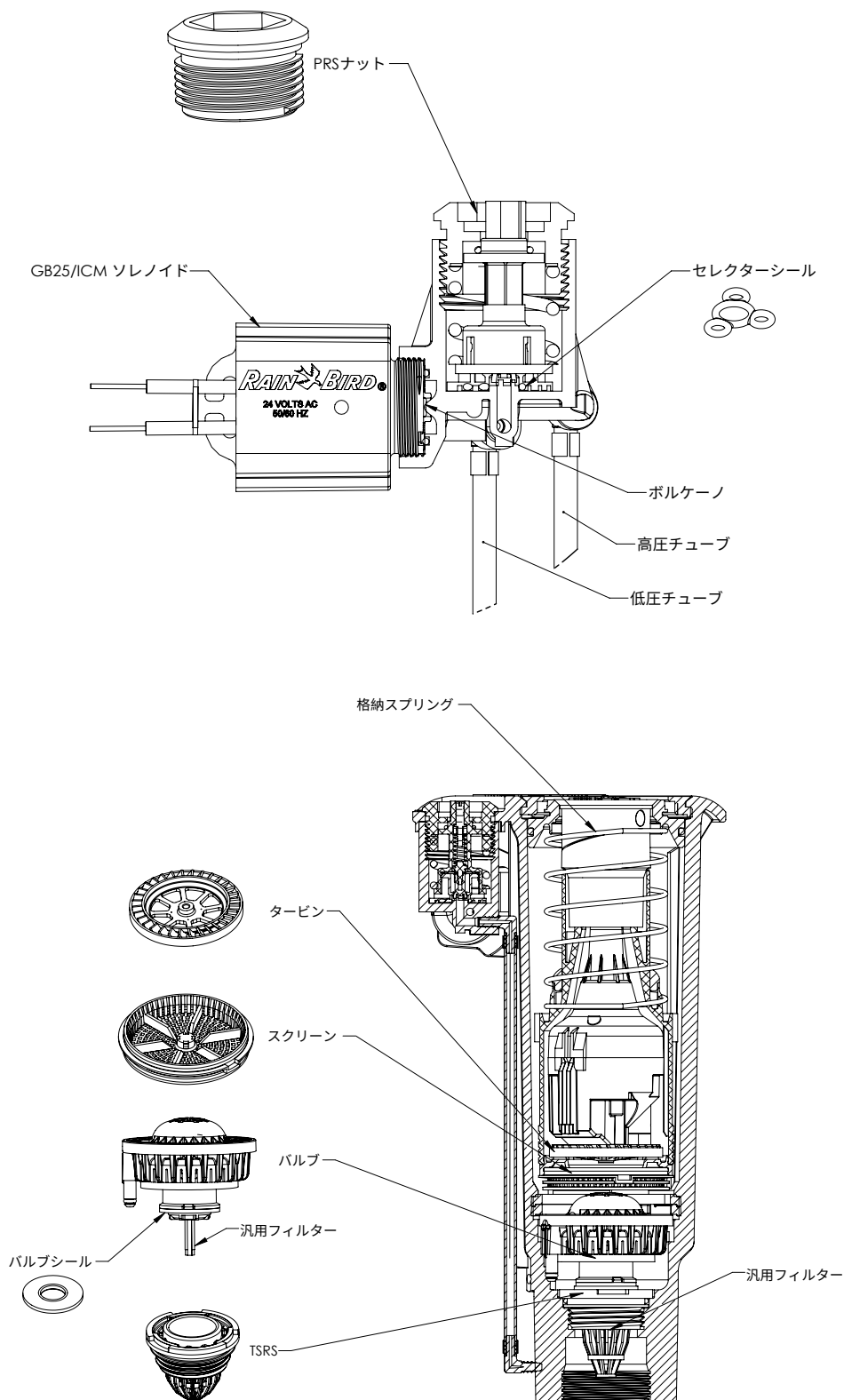
* ケース部を掘り出す必要がある場合があります。慎重に進めてください。

不具合が見つからない場合、地面から装置を取り外し、必要なデータを収集および診断するために装置をRain Birdに返送してください。





ローターの部品



推奨工具リスト

トラブルシューティングのプロセスを開始する前に、以下の工具をご用意いただくことをお勧めします:



Y05100 - ローター用工具



D02203 - スナップ-リングプライヤー
900/950/1100/1150



D02236 - スナップ-リングプライヤー
551/700/751



B41710 - バルブ挿入工具 551/700/751



B41730 - バルブ挿入工具 900/950



B41720 - セレクター修理用工具/キー



D02237 - 上部に使用できるロックスクリー
ン用取り付けソケット



D02215 - 7インチ セレクター
バルブ用キー



D02221 - 18インチ セレクターバルブ用キー

- ・ プラスドライバー
- ・ 加圧空気または水タンク
- ・ シャベル
- ・ クランプメーター (Fluke 368)
- ・ マルチメーター
- ・ ¾インチ ドライブ、16インチ ロングソケットエクステンション
- ・ ¾インチ ラチェット

Rain Bird システムの™ 真のメリットを体験してください



時を超越した互換性

Rain Birdゴルフ灌水製品は、コースを更新されても最先端の灌水システムで維持が容易かつ手頃な価格です。



リアルタイム対応

継続的な双方向通信によりセントラルコントロールおよび現場の間の自動最適化を実現します。



比類のない品質

技術、設計および検査において、Rain Birdは、あらゆる製品が最も過酷な環境に耐えるために厳しくテストしています。



簡単に使用

ソフトウェアのインターフェースからローターの設計まで、最高のプレイ性への道筋をお客様とスタッフがより速く手間をかけずに見つけるお手伝いをします。



Rain Bird Corporation

970 W. Sierra Madre
Azusa, CA 91702
電話:(626) 812-3400
ファックス:(626) 812-3411

Rain Bird Corporation

6991 E. Southpoint Road
Tucson, AZ 85756
電話:(520) 741-6100
ファックス:(520) 741-6117

Rain Bird International, Inc.

1000 West Sierra Madre
Azusa, CA 91702
電話:(626) 963-9311
ファックス:(626) 852-7343

rainbird.com/golf

フォローする @RainBirdGolf 