


Controls

/ Controles
/ Commandes

SELECT PROGRAMMING OPTIONS

/ SELECCIONAR OPCIONES DE PROGRAMACIÓN
/ SÉLECTIONNEZ LES OPTIONS DE PROGRAMMATION



ADJUST PROGRAM SETTINGS

/ AJUSTE DE VALORES DEL PROGRAMA
/ AJUSTEZ LES PARAMÈTRES DU PROGRAMME

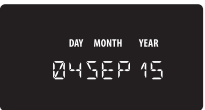


Set Date and Time

/ Configurar fecha y hora
/ Régler la date et de l'heure

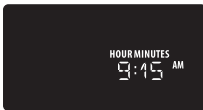
SET CURRENT DATE

/ FIJAR FECHA ACTUAL
/ RÉGLER LA DATE



SET CURRENT TIME

/ FIJAR HORA ACTUAL
/ RÉGLER L'HEURE



Manual Watering

/ Riego manual
/ Arrosage manuel

TEST ALL STATIONS

/ PROBAR TODAS LAS ESTACIONES
/ TEST DE TOUTES LES STATIONS



RUN A SINGLE STATION

/ ACTIVAR UNA SOLA ESTACIÓN
/ ACTIVATION D'UNE SEULE STATION



To begin manual watering, hold or turn dial to auto run

Para iniciar riego manual, sostener o girar perilla a auto run

Pour lancer l'arrosage manuel, tournez la roue jusqu'à auto run (démarrage auto) ou maintenez la enfoncée dans cette position



Programming Overview

/ Información general de programación
/ Aperçu de la programmation

STEPS REQUIRED FOR IRRIGATION

/ PASOS REQUERIDOS PARA IRRIGACIÓN
/ ÉTAPES NÉCESSAIRES POUR L'ARROSAGE

1. Select a program

/ Seleccionar programa
/ Sélection du programme

2. Set watering start times

/ Fijar horas de inicio de riego
/ Régler les heures de départ de l'arrosage

3. Set station run times

/ Fijar tiempos de riego por estación
/ Régler les durées d'arrosage

4. Set watering run days-custom days

/ Fijar días de riego
/ Réglage des jours d'arrosage jours personnalisés

1. SELECT A PROGRAM

Press program select button to choose program A, B or C for set up.



/ SELECCIONAR PROGRAMA
Presionar botón program select para escoger programa a configurar A, B o C.

/ SÉLECTIONNER UN PROGRAMME
Appuyez sur le bouton program Select (sélection du programme) pour choisir le programme A, B ou C et le paramétrer.



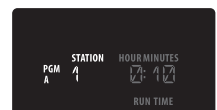
2. SET WATERING START TIME

/ FIJAR LAS HORAS DE INICIO DE RIEGO
/ RÉGLER LES HEURES DE DÉPART DE L'ARROSAGE



3. SET STATION RUN TIME

/ FIJAR TIEMPOS DE RIEGO POR ESTACION
/ RÉGLER LES DURÉES D'ARROSAGE



4. SET WATERING RUN DAYS

* To set odd/ even or cyclic run days, see page 14 of user manual

/ FIJAR DÍAS DE RIEGO DÍAS PERSONALIZADOS
Para establecer días de riego par/ impar o cíclico, ver pagina 36 del manual de usuario

/ RÉGLAGE DES JOURS D'ARROSAGE
- JOURS PERSONNALISÉS

Du manuel d'utilisation pour configurer des jours d'arrosage pairs/ impairs ou cycliques, consultez la page 58





BY DAY
 POR DÍA
 PAR JOUR

OR / O / OU



ADVANCED CYCLES
 CICLOS AVANZADOS
 CYCLES AVANCÉS



SET WATERING START TIMES
 FIJAR HORAS DE INICIO DE RIEGO
 RÉGLER LES HEURES DE DÉPART DEL'ARROSAGE

Questions
 Preguntas?

Vous avez des questions?



Call Rain Bird toll free
 Technical Support at
 1-800-724-6247
 (USA and Canada only)

Program /Programar /Programmer											
A				B				C			
<input type="checkbox"/>	<input type="checkbox"/>	<input type="checkbox"/>	<input type="checkbox"/>	<input type="checkbox"/>	<input type="checkbox"/>	<input type="checkbox"/>	<input type="checkbox"/>	<input type="checkbox"/>	<input type="checkbox"/>	<input type="checkbox"/>	<input type="checkbox"/>
M	T	W	T	M	T	W	T	M	T	W	T
L	M	M	J	L	M	M	J	L	M	M	J
L	M	M	J	L	M	M	J	L	M	M	J
F	S	S	S	F	S	S	S	F	S	S	S
V	S	D	D	V	S	D	D	V	S	D	D
V	S	D	D	V	S	D	D	V	S	D	D
D	D	D	D	D	D	D	D	D	D	D	D
<input type="radio"/> — Days /Días /Jours <input type="radio"/> Odd /Impar /Impair <input type="radio"/> Even /Par /Pair				<input type="radio"/> — Days /Días /Jours <input type="radio"/> Odd /Impar /Impair <input type="radio"/> Even /Par /Pair				<input type="radio"/> — Days /Días /Jours <input type="radio"/> Odd /Impar /Impair <input type="radio"/> Even /Par /Pair			
Permanent Day Off Apagado permanente de día Désactivation permanente du jour				Permanent Day Off Apagado permanente de día Désactivation permanente du jour				Permanent Day Off Apagado permanente de día Désactivation permanente du jour			
<input type="checkbox"/>	<input type="checkbox"/>	<input type="checkbox"/>	<input type="checkbox"/>	<input type="checkbox"/>	<input type="checkbox"/>	<input type="checkbox"/>	<input type="checkbox"/>	<input type="checkbox"/>	<input type="checkbox"/>	<input type="checkbox"/>	<input type="checkbox"/>
M	T	W	T	M	T	W	T	M	T	W	T
L	M	M	J	L	M	M	J	L	M	M	J
L	M	M	J	L	M	M	J	L	M	M	J
F	S	S	S	F	S	S	S	F	S	S	S
V	S	D	D	V	S	D	D	V	S	D	D
V	S	D	D	V	S	D	D	V	S	D	D
D	D	D	D	D	D	D	D	D	D	D	D
1				1				1			
2				2				2			
3				3				3			
4				4				4			
Sta. Est.	Description / Descripción / Description							Run times / Tiempos de riego / Durées d'arrosage			
1								A	B	C	
2											
3											
4											
5											
6											
7											
8											
9											
10											
11											
12											