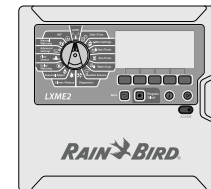




Rain Bird Corporation
9491 Ridgehaven Court, Suite C,
San Diego, CA 92123, USA

LXME2 コントローラー クイックスタートガイド & プログラミングチャート



ページ2

**コントローラーと
プログラミング
の概要**

ページ3

**基本的な
プログラミング**

ページ4~5

設置

ページ6~12

**プログラミング
チャート**

技術的なサポートについては、Rain Bird に
お問い合わせください。

1-800 RAINBIRD (1-800-724-6247) 米国および
カナダウェブサイト: www.rainbird.com

注意:

Rain Bird が明示的に承認していない変更や改造を行うと、
装置を操作するユーザーの権限が無効になる場合があります。

コントローラーの現在の日付と時刻は、長寿命のリチウム電池
によって保持されています。電池は、地域で定められたルール
に沿って処分してください。

注記:

この装置は、(小児を含め) 身体的・感覚的・精神的能力の
低い人や経験・知識が欠如している人による使用について、
その人の安全を守る立場にある人物による監督下・指導下で
使用されない限り、想定されていません。
小児がこの装置で決して遊ばないよう監視して下さい。

電源コードが付属していないコントローラーの場合、固定設置
には過電圧カテゴリ III の保護に適した 3 極すべての断路器
が必要です。

▲ 警告

LXME2 コントローラーを必ず適切にサージ保護、接地して
ください。そうすることで、コントローラーや灌漑システムの
損傷を防ぎ、トラブルシューティング、修理時間、費用を大幅
に削減することができます。サージ保護や接地を行わないと、
コントローラーが故障したり、保証が無効になったりすること
があります。

感電すると、重傷または死亡の原因となることがあります。
電源がオフになっていることを確認してから、電源線を接続
してください。

電気配線の接続や配線の配置はすべて、適用される
建築基準法に遵守して行う必要があります。

コントローラーの現在の日付と時刻は、長寿命のリチウム電池
によって保持されています。電池は、地域で定められたルール
に沿って処分してください。

ILXME2AU、ILXME2PAU の電源コードが破損した場合は、
危険を避けるため、製造元、サービス代理店または同等の
資格を持つ人が交換する必要があります。交換には以下を
使用してください。フレキシブル電源コード H05VVF、
最小電線サイズ 0.75mm² (18AWG)。直結配線の場合は、
最小 0.75mm² (18AWG) です。

規制情報

47 CFR § 2.1077 コンプライアンス情報

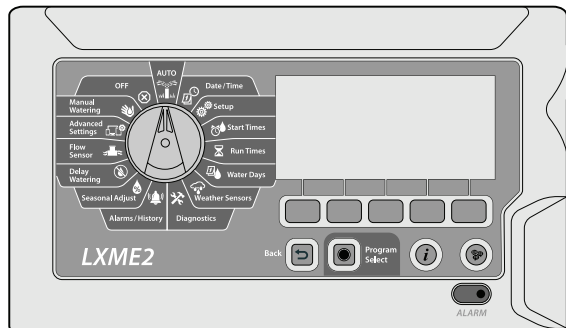
識別子: ESPLXME2/ ESPLXME2P

この装置は、FCC 規則のパート 15 に準拠しています。動作は
以下の 2 つの条件を満たすことが必要です。(1) この装置が
有害な干渉を引き起こさないこと、(2) 望ましくない動作を
引き起こす可能性のある干渉を含め、この装置が受信した
すべての干渉を受け入れること。

注意: この装置は、FCC 規則のパート 15 に従って、クラス B
デジタル装置の制限に準拠していることが試験により確認
されています。これらの制限は、住宅用設備において有害な
干渉から正当に保護するように設計されています。この装置は、
無線周波エネルギーを発生、使用、放射する可能性があり、
指示に従わずに設置、使用すると、無線通信に有害な干渉を
引き起こす可能性があります。ただし、特定の設置場所
において干渉が発生しないことを保証するものではありません。
この装置がラジオやテレビの受信に有害な干渉を引き起こす
場合 (装置の電源を切ったり入れたりすることで判断できる)、
ユーザーは以下の手段に沿って干渉を修正するよう試みるこ
とが推奨されます。

- 受信アンテナの向きや位置を変える。
- 機器と受信機の距離を離す。
- 受信機が接続されている回路とは別の回路のコンセントに
機器を接続する。
- 販売店または経験豊富なラジオ / テレビ技術者に相談する。

1. ESP-LXME2 の概要




ディスプレイ

通常動作中は時刻を、プログラミング時はコマンドを、散水時は動作中のステーションと残り時間に加え、その他のステータスメッセージやアラームも表示します。

プログラミングボタン

ボタンを押して、プログラム情報を切り替え、入力、変更します。各ボタンの機能は、上のディスプレイに表示されます。


 **注意:** ボタンを長押しすると、時・分などの設定を早送りできるので、ボタンを何度も押す必要がありません。

戻るボタン

[戻る]ボタンを押すと、現在選択されているダイヤル位置の前のメニュー画面に戻ります。

プログラム選択ボタン

プログラミングを開始するには、必ず希望のプログラム (1~40) を選択します。複数のプログラムにより、植物の種類、土壌、傾斜、日陰や日向など、さまざまな条件に合わせて散水スケジュールを設定できます。プログラム選択ボタンを押すと、現在選択中のプログラムが表示され、プログラムボタンで別のプログラムを選択できます。

 **注意:** コントローラーをプログラムする際、入力したプログラム固有の情報 (開始時刻や散水日など) は選択中のプログラムにのみ適用されます。

情報ボタン

[自動]と[診断]のダイヤル位置では、[情報]ボタンを押すと Rain Bird テクニカルサポートの連絡先が表示されます。他のダイヤル位置では、[情報]ボタンを押すと現在選択中の機能の説明が表示されます。

アラームランプ

警告が必要な状態を検知すると、アラームランプが点灯します。アラームの詳細を確認するには、プログラミングダイヤルを[自動]に設定した状態で、[アラーム]ボタン (一番左のプログラミングボタン) を押します。現在のアラームの状態がディスプレイに表示されます。

言語ボタン

プログラミングボタンで言語を変更します。

プログラミングダイヤル






プログラミングやコントローラーの電源をオン / オフにするときに使用します。






自動

プログラミングダイヤルを[自動]に設定しておく、コントローラーが自動的に動作します。ダイヤルを[自動]に戻し忘れても、コントローラーは自動的にプログラムを実行しつづけます。ただし、ダイヤルが[OFF]に設定されていると、すべての散水がキャンセルされます。






基本的なプログラミング

-  **日付 / 時間** 日付と時刻を設定します。
-  **セットアップ** バルブ&センサー、ステーション設定、ナンバリング方法のセットアップをします。
-  **開始時刻** 散水開始時刻を設定します (1 プログラム 10 個まで)。
-  **実行時間** 散水実行時間を設定し、複数ステーションに実行時間コピーします。
-  **散水日** 散水日と散水方法を選択します。



ステータス機能

-  **ウェザーセンサー** ローカルウェザーセンサーの入力値に従うか無視するかを設定します。
-  **診断** すべてのステーションをテストして散水が指定通りに行われることを確認し、コントローラーのプログラミングを確認、バルブ、センサー、配線の状態を診断します。
-  **アラーム / 履歴** 流量センサーの入力値に基づく流量の履歴に加え、想定外の流量が発生したときは警告を表示します。

高度なプログラミング

-  **季節調整** 季節調整率では、散水が最も多い季節を基本とし、それ以外の時期の散水量を少なくして調整します。たとえば、7 月を 100%、10 月を 50% に設定すると、秋の散水量は夏の半分になります。パーセンテージの範囲は 0~300% で、プログラムごとまたは月ごとに設定できます。
 **注意:** 季節調整は、選択中のプログラムと連動しています。プログラム選択ボタンで変更したいプログラムを選択します。
-  **散水遅延** 大雨の後は数日間、散水を中止できます。また、景観の利用が多い休日などに散水を行わないように設定することもできます。
-  **流量センサー** 効率的な散水 (FloManager) とアラート (FloWatch) で流量を管理します。
-  **詳細設定** コントローラーをリセット、またはバックアップします。遠隔水管理 (IQ)

補助的なプログラム

-  **手動散水** 手動でステーションやプログラムを開始します。
-  **OFF** 散水を停止、またはマスターバルブを閉じます。ダイヤルを[OFF]の位置に 3 秒間合わせた後に[自動]の位置に戻すと、現在実行中のプログラムがキャンセルされます。

2. 基本的なプログラミング

プログラミングダイヤルの右側にある5つの青いダイヤルの位置は、ESP-LXME2の基本的なプログラミングを5つの簡単なステップで説明しています。



1. ダイヤルを[日付 / 時刻]に合わせます。
2. [+]と[-]ボタンで現在時刻(時)を設定します。
3. → を押して現在時刻(分)を設定します。
4. → を押して現在の日付(日)を設定します。
5. → を押して現在の日付(月)を設定します。
6. → を押して現在の年を設定します。
7. 現在の曜日(例:月曜日)が自動的に表示されます。

1. ダイヤルを[セットアップ]に合わせます。
2. ここでバルブやセンサーを設定できます。↑と↓でリストを切り替え、[Next (次へ)]ボタンで次に進みます。

注意: マスターバルブ、流量センサー、ウェザーセンサーを搭載していないシステムでは、これらのメニューをスキップできます。

マスターバルブ / ポンプ - 画面の指示に従ってマスターバルブをセットアップします。

- MV01: マスターバルブのセットアップ

- MV02: ポンプのセットアップ

ウェザーセンサー - 画面の指示に従ってウェザーセンサーをセットアップします。

ステーションのセットアップ - 画面の指示に従って灌漑システムのステーションをセットアップします。

流量センサー - 画面の指示に従って流量センサーをセットアップします。

高度なステーション設定 - Cycle+Soak™、ステーション遅延、同時稼働ステーション、ステーション稼働順序などの高度なプログラムを作成します。

1. ダイヤルを[開始時刻]に合わせます。
2. [Set Start Times (開始時刻設定)]画面が表示され、現在選択されているプログラム(例:PGM 01)が表示されます(プログラム選択ボタンで変更可能)。
3. LXME2では、1つのプログラムにつき最大10個の開始時刻を設定できます。開始時刻は[+]と[-]ボタンで切り替えます。
4. 希望の開始時刻を選択したら、右 / 左矢印のプログラミングボタンを使って、時、分、am/pmを切り替えます。調整は[+]ボタンと[-]ボタンで行います。右端のプログラミングボタンで、現在選択中の開始時刻をオフにできます。
5. この作業を繰り返し、1つのプログラムにつき合計10個まで開始時刻を設定できます。
6. 複数のプログラムを使用する場合は、プログラム選択ボタンでプログラムを変更して上記の手順を繰り返します。

1. ダイヤルを[実行時間]に合わせます。
2. [Set Start Times (開始時刻設定)]画面が表示され、現在選択されているプログラム(例:PGM 01)が表示されます(プログラム選択ボタンで変更可能)。
3. 左の[-]、[+]ボタンで実行時間を割り当てるステーションを設定します。
4. 右の[-]、[+]ボタンで実行時間を設定します。

複数ステーションにプログラムをコピーする(任意)

1. [Copy (コピー)]ボタン(右端)を押すと、複数ステーション(1~3)の実行時間を一度に設定できます。
2. [Copy Run Times (実行時間をコピー)]画面では、[left/right (左/右)]プログラミングボタン(左端)で実行時間とステーション番号の選択を切り替えます。選択したフィールドの値を変更するには、[-]と[+]プログラミングボタンを使用します。
3. ✓プログラミングボタンを押すと、選択したステーションに実行時間を設定できます。✕ボタンを押すとコピーが解除され、[Set Start Times (開始時刻設定)]画面に戻ります。

散水日とは、散水を許可する曜日を指します。ESP-LXME2コントローラーは、さまざまな散水日サイクルモードに柔軟に対応しています。

1. ダイヤルを[散水日]に合わせます(PGM 01など、現在選択されているプログラム)。
2. プログラムは[Mode (モード)]プログラミングボタンで選択できます。

曜日別 (デフォルト): プログラム開始が許可されている週のうち、選択された曜日で散水を開始します。

日数サイクル: カレンダーに関係なく、3日ごとや5日ごとなど、一定の間隔で散水を開始します。

偶数日: 2日、4日、6日など、偶数暦日に散水を開始します。

奇数日: 1日、3日、5日など、奇数暦日に散水を開始します。

31日以外の奇数日: 1日、3日、5日などの奇数暦日に散水を開始しますが、31日には散水しません。

注意: [12/24]プログラミングボタン(右端)で12時間表示と24時間表示を切り替えます。

3. 設置

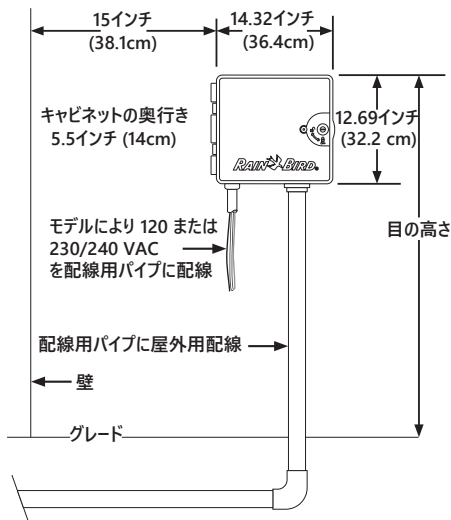
ボックスの内容物は以下のとおりです。足りないものがある場合はお手数ですが、設置前に販売店にお問い合わせください。

- LXME2: コントローラー、ベースモジュール、12ステーション用モジュール
- LXME2 Pro: Pro スマートモジュール (PSM)、12ステーション用モジュール
- 取り付け金具 (ネジ 5 個、プラスチック製ウォールアンカー 5 個)

- コントローラーキャビネットのキー
- コントローラー取り付け用テンプレート
- ステーション番号ラベル
- ワイヤーナット

3.1 コントローラーの取り付け

1. キャビネットの扉を外す: ドアを開き (必要に応じて付属の鍵でロックを解除) プラスチック製の支柱から上に持ち上げて外します。
2. フロントパネルを外す: 手前方向に開くとキャビネットが見えます。リボンケーブルのコネクタをソケットから静かに引き抜いて外します。その後、フロントパネルを上を持ち上げ、下のピンホールから下の角のピンを軽く押しとリボンケーブルが外れます。
3. コントローラー取り付け用テンプレートを使用して、任意の場所に取り付けます。5つの取り付け穴のうち少なくとも1つを、間柱など固い所に合わせてください。
4. テンプレートを取り外し、取り付け面に穴を開け、必要に応じてウォールアンカーを設置します。
5. 1本目のネジを上部中央の穴に差して締めます。そして、キャビネットの背面にある鍵穴の横のネジにコントローラーを掛けます。
6. コントローラーキャビネットの取り付け穴を残りのパイロット穴と並べ、残り4本のネジをキャビネットの背面から取り付け面に打ち込みます。



3.2 電源の接続

LXME2 コントローラーは、電気サージ保護機能を内蔵しています。このシステムを機能させるためには、コントローラーを適切に接地する必要があります。LXME2 コントローラーは、電源電圧 (米国モデルは 120VAC、国際モデルは 230VAC) を 26.5VAC に低下させる変圧器を内蔵しています。変圧器の3線 (ライン、ニュートラル、アース) に電源線を接続する必要があります。

配線接続	
120 VAC (米国)	230 VAC (国際)
黒の電源用配線 (ホット) → 黒の変圧器用配線	黒の電源用配線 (ホット) → 黒の変圧器用配線
白の電源用配線 (ニュートラル) → 白の変圧器用配線	青の電源用配線 (ニュートラル) → 青の変圧器用配線
緑の電源用配線 (アース) → 緑の変圧器用配線	緑に黄色ストライプの電源用配線 (アース) → 緑に黄色ストライプの変圧器用配線

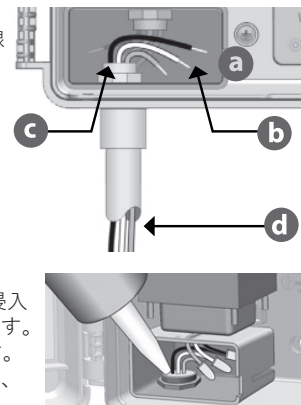
▲ 警告

LXME2 コントローラーを必ず適切にサージ保護、接地してください。そうすることで、コントローラーや灌漑システムの損傷を防ぎ、トラブルシューティング、修理時間、費用を大幅に削減することができます。サージ保護や接地を行わないと、コントローラーが故障したり、保証が無効になったりすることがあります。

感電すると、重傷または死亡の原因となることがあります。電源がオフになっていることを確認してから、電源線を接続してください。

電気配線の接続や配線の配置はすべて、適用される建築基準法に遵守して行う必要があります。

1. コントローラーキャビネットの左下隅に変圧器配線コンパートメントがあります。右側のネジを外し、カバーを引き抜くと配線コンパートメントがでます。
2. 3本の引き込み線 (b) から絶縁体を剥がし、裸線を約 13mm 露出させます。
3. 変圧器下、キャビネット底面のノックアウト (c) を外し、配線コンパートメントの底面入口に 13mm (1/2 インチ) の配線用パイプの継手を取り付けます。
4. 電源から引く3本の電線は、配線用パイプ (d) から配線コンパートメントに通してください。
5. 付属のワイヤーナットを使って、適宜結線します。
6. 配線が完了したら、コントローラーキャビネット内への虫の侵入を防ぐため、配線用パイプ上部に防水コーキングを充填します。
7. すべての電線がしっかりと配線されていることを確認します。その後、変圧器の配線コンパートメントのカバーを元に戻し、ネジで固定します。

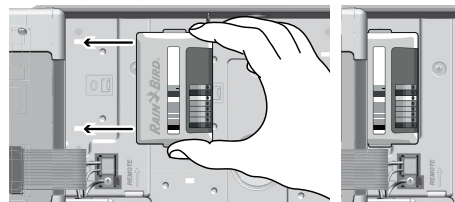


3.3 フロントパネルの再装着

1. 上部のコーナーピンを上部のピン穴に挿入し、下部のコーナーピンを持ち上げて下部のピン穴に挿入します。
2. リボンケーブルのコネクタースOCKETに軽く押し込み、フロントパネルに再接続します。

3.4 モジュールの設置

3.4.1 ベースモジュールの設置




注意: ソケットのピンを曲げないように注意してください。

1. ベースモジュール / PSM をスロット 0 に取り付け、モジュール底面のコネクタをコントローラーの背面に付いているスロット 0 の接続ソケットに合わせます。モジュールをコントローラーの背面に慎重に固定し、カチッと音がするまでしっかりと押します。
2. モジュールが正しく取り付けられていれば、モジュール左上の赤いランプが 1 回点滅します。ランプが一度も点滅しない場合は、モジュールが正しく装着されているか確認してください。

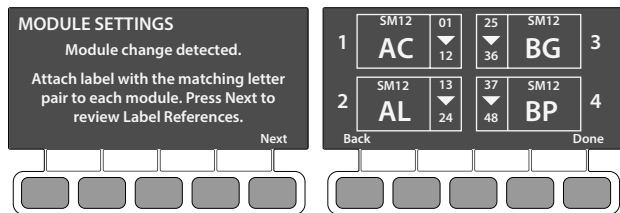
3.4.2 ステーションモジュールの設置

LXME2 コントローラーに同梱されているステーションモジュールをスロット 1 に取り付けます。

 **注意:** モジュールを取り外すときは、モジュールの左右にある 2 つのリリースボタンを押しながら外します。




3.4.3 ダイナミックステーションのナンバリング



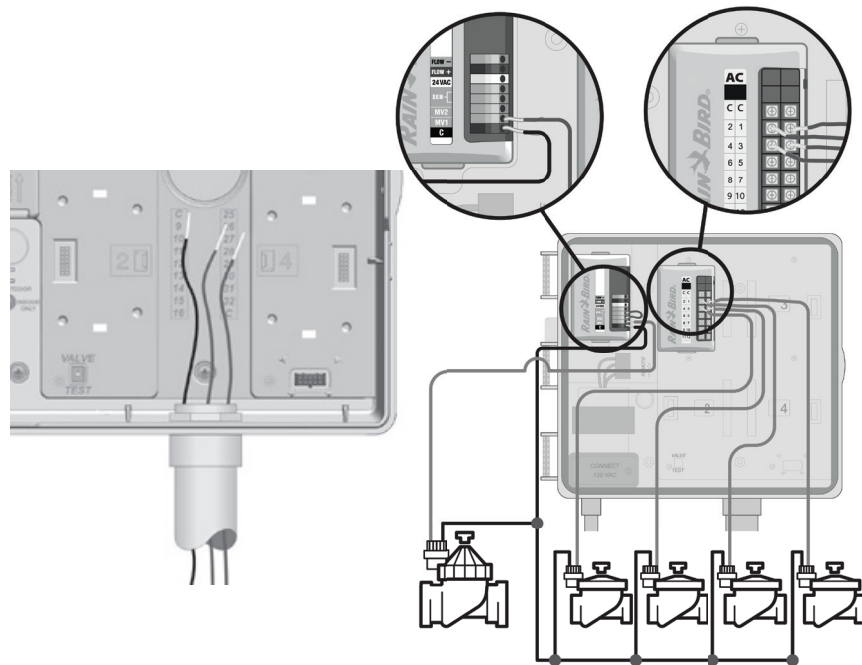
LXME2 コントローラーがモジュール設定の変更を検知すると、[Module Configuration (モジュール設定)] 画面が表示されます。[Module Summary (モジュールの概要)] 画面には、各モジュールスロットで検出されたモジュールタイプがステーション番号とともに表示されます。[Module Labels (モジュールラベル)] 画面を表示した状態でモジュールステーション番号ラベルは別途折りたたみシートに記載されています。

[Module Station Numbering (モジュールステーションのナンバリング)] 画面では、設置されたモジュールごとに 2 つの文字が表示されます (例: スロット 1 のラベルは AC)。折りたたみシートの中から、一致する文字のステーション番号ラベルを探し、モジュールの青い帯の上に貼ります。このラベルは、各端子台がどのステーション番号にマッピングされているかを示しています。

 **注意:** モジュールのステータスはいつでも確認できます。ダイヤルを [ステーション/MV 設定] に合わせて、モジュールのステータスを選択します。

3.5 バルブの配線の接続

1. コントローラーキャビネットの底面にある大きなノックアウトの位置を確認します (または取り外します)。
2. キャビネットの底面に配線用パイプの継手を取り付け、その継手に配線用パイプを取り付けます。
3. 屋外用配線を配線用パイプに通して、コントローラーキャビネットに差し込みます。
4. 電線のシースを最大 12mm ほど剥き、各バルブの配線をステーションモジュールの番号付き端子の 1 つに接続します。
5. バルブの屋外用配線は、ネジ端子台でモジュール端子に接続されていますので、該当する端子のネジをプラスドライバーで緩めてください。
6. 配線を差し込んだ後、ネジを締めて配線を所定の場所に締め付けます。
7. 一般配線をコントローラーの COM 端子のいずれかに接続します。バルブの接続に使用される配線は、地下設置のための認証を受けたものでなければなりません。
8. (任意) MV 端子と COM 端子にマスターバルブまたはポンプ起動リレー用の配線を接続します。
9. 配線が完了したら、コントローラーキャビネット内への虫の侵入を防ぐため、配線用パイプ上部に防水コーキングを充填します。



3.5.1 設置の完了

1. フロントドアを取り付けます。3 つのドアヒンジをコントローラーのプラスチック支柱に合わせます。フロントドアがカチッとはまるまで、ヒンジを支柱に押し付けます。
2. プログラミングダイヤルを [Diagnostics (診断)] に合わせ、[Test All Stations (すべてのステーションをテスト)] を選択します。[Test All Stations (すべてのステーションをテスト)] 画面が表示されます。
3. [+] と [-] ボタンを押して、ステーションごとのテスト時間 (1~10 分まで調整可能) に時間を追加し、[Run (実行)] を押します。確認画面が表示されます。[Run (実行)] を押した後、ダイヤルを [自動] の位置に合わせるとステーションを監視でき、[Adv (詳細)] ボタンを押すとステーションの詳細設定ができます。

4. プログラミングチャート

プログラミングを始める前に、プログラミングチャートに必要な事項を記入します。指示に従って、プログラミングチャートの該当する欄に、お使いのシステムのハードウェアと設定に関する情報を記入します。

Station #	Description	No. of Valves	Station Flow Rate	Requires MV	Weather Sens
1	ENTRY - SPRAYS	1	52	<input checked="" type="checkbox"/>	<input checked="" type="checkbox"/>
2	ENTRY - COLOR BEDS	2	26	<input type="checkbox"/>	<input type="checkbox"/>

月間季節調整率			
1月	%	7月	%
2月	%	8月	%
3月	%	9月	%
4月	%	10月	%
5月	%	11月	%
6月	%	12月	%

月間季節調整のデフォルト値 = 100%

マスターバルブ (MV01) の説明	MV01 は通常	散水期間中は開
	<input type="checkbox"/> 開 (NOMV) <input type="checkbox"/> 閉 (NCMV)	<input type="checkbox"/> はい <input type="checkbox"/> いいえ

MV 手動散水期間	散水期間開始時刻	am/pm
	散水期間終了時刻	am/pm
	最大流量	稼働曜日 月 火 水 木 金 土 日 <input type="checkbox"/> <input type="checkbox"/> <input type="checkbox"/> <input type="checkbox"/> <input type="checkbox"/> <input type="checkbox"/> <input type="checkbox"/>

流量センサーの説明	センサータイプ	POC 最大流量

ウェザーセンサーの説明	センサータイプ	アクション
		<input type="checkbox"/> 事前中止 <input type="checkbox"/> 停止

PGM	プログラム名	給水日 (月~日) を個別に選択	曜日指定しない場合の散水日	散水開始時間の設定					季節調整	月間季節調整	ステーション遅延	プログラムごとの最大同時稼働数 (最大 5 台)	散水期間開始時刻のプログラム	散水期間終了時刻のプログラム
01		月 火 水 木 <input type="checkbox"/> <input type="checkbox"/> <input type="checkbox"/> <input type="checkbox"/> 金 土 日 <input type="checkbox"/> <input type="checkbox"/> <input type="checkbox"/> <input type="checkbox"/>	<input type="checkbox"/> _日サイクル <input type="checkbox"/> 偶数日 <input type="checkbox"/> 奇数日 <input type="checkbox"/> 31除く奇数日	1	2	3	4	5	%	<input type="checkbox"/> ON			am/pm	am/pm
				6	7	8	9	10						
02		月 火 水 木 <input type="checkbox"/> <input type="checkbox"/> <input type="checkbox"/> <input type="checkbox"/> 金 土 日 <input type="checkbox"/> <input type="checkbox"/> <input type="checkbox"/> <input type="checkbox"/>	<input type="checkbox"/> _日サイクル <input type="checkbox"/> 偶数日 <input type="checkbox"/> 奇数日 <input type="checkbox"/> 31除く奇数日	1	2	3	4	5	%	<input type="checkbox"/> ON			am/pm	am/pm
				6	7	8	9	10						
03		月 火 水 木 <input type="checkbox"/> <input type="checkbox"/> <input type="checkbox"/> <input type="checkbox"/> 金 土 日 <input type="checkbox"/> <input type="checkbox"/> <input type="checkbox"/> <input type="checkbox"/>	<input type="checkbox"/> _日サイクル <input type="checkbox"/> 偶数日 <input type="checkbox"/> 奇数日 <input type="checkbox"/> 31除く奇数日	1	2	3	4	5	%	<input type="checkbox"/> ON			am/pm	am/pm
				6	7	8	9	10						
04		月 火 水 木 <input type="checkbox"/> <input type="checkbox"/> <input type="checkbox"/> <input type="checkbox"/> 金 土 日 <input type="checkbox"/> <input type="checkbox"/> <input type="checkbox"/> <input type="checkbox"/>	<input type="checkbox"/> _日サイクル <input type="checkbox"/> 偶数日 <input type="checkbox"/> 奇数日 <input type="checkbox"/> 31除く奇数日	1	2	3	4	5	%	<input type="checkbox"/> ON			am/pm	am/pm
				6	7	8	9	10						
05		月 火 水 木 <input type="checkbox"/> <input type="checkbox"/> <input type="checkbox"/> <input type="checkbox"/> 金 土 日 <input type="checkbox"/> <input type="checkbox"/> <input type="checkbox"/> <input type="checkbox"/>	<input type="checkbox"/> _日サイクル <input type="checkbox"/> 偶数日 <input type="checkbox"/> 奇数日 <input type="checkbox"/> 31除く奇数日	1	2	3	4	5	%	<input type="checkbox"/> ON			am/pm	am/pm
				6	7	8	9	10						

PGM	プログラム名	給水日 (月～日) を個別に 選択	曜日指定 しない場合の 散水日	散水開始時間の設定					季節 調整	月間 季節 調整	ステーショ ン 遅延	プログラムご との最大同時 稼働数 (最大5台)	散水期間 開始時刻の プログラム	散水期間 終了時刻 のプログラ ム	
06		月火水木 <input type="checkbox"/> <input type="checkbox"/> <input type="checkbox"/> <input type="checkbox"/> 金土日 <input type="checkbox"/> <input type="checkbox"/> <input type="checkbox"/>	<input type="checkbox"/> _日サイクル <input type="checkbox"/> 偶数日 <input type="checkbox"/> 奇数日 <input type="checkbox"/> 31除く奇数日	1	2	3	4	5	%	<input type="checkbox"/> ON				am/pm	am/pm
				6	7	8	9	10							
07		月火水木 <input type="checkbox"/> <input type="checkbox"/> <input type="checkbox"/> <input type="checkbox"/> 金土日 <input type="checkbox"/> <input type="checkbox"/> <input type="checkbox"/>	<input type="checkbox"/> _日サイクル <input type="checkbox"/> 偶数日 <input type="checkbox"/> 奇数日 <input type="checkbox"/> 31除く奇数日	1	2	3	4	5	%	<input type="checkbox"/> ON				am/pm	am/pm
				6	7	8	9	10							
08		月火水木 <input type="checkbox"/> <input type="checkbox"/> <input type="checkbox"/> <input type="checkbox"/> 金土日 <input type="checkbox"/> <input type="checkbox"/> <input type="checkbox"/>	<input type="checkbox"/> _日サイクル <input type="checkbox"/> 偶数日 <input type="checkbox"/> 奇数日 <input type="checkbox"/> 31除く奇数日	1	2	3	4	5	%	<input type="checkbox"/> ON				am/pm	am/pm
				6	7	8	9	10							
09		月火水木 <input type="checkbox"/> <input type="checkbox"/> <input type="checkbox"/> <input type="checkbox"/> 金土日 <input type="checkbox"/> <input type="checkbox"/> <input type="checkbox"/>	<input type="checkbox"/> _日サイクル <input type="checkbox"/> 偶数日 <input type="checkbox"/> 奇数日 <input type="checkbox"/> 31除く奇数日	1	2	3	4	5	%	<input type="checkbox"/> ON				am/pm	am/pm
				6	7	8	9	10							
10		月火水木 <input type="checkbox"/> <input type="checkbox"/> <input type="checkbox"/> <input type="checkbox"/> 金土土 <input type="checkbox"/> <input type="checkbox"/> <input type="checkbox"/>	<input type="checkbox"/> _日サイクル <input type="checkbox"/> 偶数日 <input type="checkbox"/> 奇数日 <input type="checkbox"/> 31除く奇数日	1	2	3	4	5	%	<input type="checkbox"/> ON				am/pm	am/pm
				6	7	8	9	10							
11		月火水木 <input type="checkbox"/> <input type="checkbox"/> <input type="checkbox"/> <input type="checkbox"/> 金土日 <input type="checkbox"/> <input type="checkbox"/> <input type="checkbox"/>	<input type="checkbox"/> _日サイクル <input type="checkbox"/> 偶数日 <input type="checkbox"/> 奇数日 <input type="checkbox"/> 31除く奇数日	1	2	3	4	5	%	<input type="checkbox"/> ON				am/pm	am/pm
				6	7	8	9	10							
12		月火水木 <input type="checkbox"/> <input type="checkbox"/> <input type="checkbox"/> <input type="checkbox"/> 金土日 <input type="checkbox"/> <input type="checkbox"/> <input type="checkbox"/>	<input type="checkbox"/> _日サイクル <input type="checkbox"/> 偶数日 <input type="checkbox"/> 奇数日 <input type="checkbox"/> 31除く奇数日	1	2	3	4	5	%	<input type="checkbox"/> ON				am/pm	am/pm
				6	7	8	9	10							
13		月火水木 <input type="checkbox"/> <input type="checkbox"/> <input type="checkbox"/> <input type="checkbox"/> 金土日 <input type="checkbox"/> <input type="checkbox"/> <input type="checkbox"/>	<input type="checkbox"/> _日サイクル <input type="checkbox"/> 偶数日 <input type="checkbox"/> 奇数日 <input type="checkbox"/> 31除く奇数日	1	2	3	4	5	%	<input type="checkbox"/> ON				am/pm	am/pm
				6	7	8	9	10							
14		月火水木 <input type="checkbox"/> <input type="checkbox"/> <input type="checkbox"/> <input type="checkbox"/> 金土日 <input type="checkbox"/> <input type="checkbox"/> <input type="checkbox"/>	<input type="checkbox"/> _日サイクル <input type="checkbox"/> 偶数日 <input type="checkbox"/> 奇数日 <input type="checkbox"/> 31除く奇数日	1	2	3	4	5	%	<input type="checkbox"/> ON				am/pm	am/pm
				6	7	8	9	10							
15		月火水木 <input type="checkbox"/> <input type="checkbox"/> <input type="checkbox"/> <input type="checkbox"/> 金土日 <input type="checkbox"/> <input type="checkbox"/> <input type="checkbox"/>	<input type="checkbox"/> _日サイクル <input type="checkbox"/> 偶数日 <input type="checkbox"/> 奇数日 <input type="checkbox"/> 31除く奇数日	1	2	3	4	5	%	<input type="checkbox"/> ON				am/pm	am/pm
				6	7	8	9	10							

PGM	プログラム名	給水日 (月～日) を個別に 選択	曜日指定 しない場合の 散水日	散水開始時間の設定					季節 調整	月間 季節 調整	ステーショ ン 遅延	プログラムご との最大同時 稼働数 (最大5台)	散水期間 開始時刻の プログラム	散水期間 終了時刻 のプログラ ム	
16		月火水木 <input type="checkbox"/> <input type="checkbox"/> <input type="checkbox"/> <input type="checkbox"/> 金土日 <input type="checkbox"/> <input type="checkbox"/>	<input type="checkbox"/> _日サイクル <input type="checkbox"/> 偶数日 <input type="checkbox"/> 奇数日 <input type="checkbox"/> 31除く奇数日	1	2	3	4	5	%	<input type="checkbox"/> ON				am/pm	am/pm
				6	7	8	9	10							
17		月火水木 <input type="checkbox"/> <input type="checkbox"/> <input type="checkbox"/> <input type="checkbox"/> 金土日 <input type="checkbox"/> <input type="checkbox"/>	<input type="checkbox"/> _日サイクル <input type="checkbox"/> 偶数日 <input type="checkbox"/> 奇数日 <input type="checkbox"/> 31除く奇数日	1	2	3	4	5	%	<input type="checkbox"/> ON				am/pm	am/pm
				6	7	8	9	10							
18		月火水木 <input type="checkbox"/> <input type="checkbox"/> <input type="checkbox"/> <input type="checkbox"/> 金土日 <input type="checkbox"/> <input type="checkbox"/>	<input type="checkbox"/> _日サイクル <input type="checkbox"/> 偶数日 <input type="checkbox"/> 奇数日 <input type="checkbox"/> 31除く奇数日	1	2	3	4	5	%	<input type="checkbox"/> ON				am/pm	am/pm
				6	7	8	9	10							
19		月火水木 <input type="checkbox"/> <input type="checkbox"/> <input type="checkbox"/> <input type="checkbox"/> 金土日 <input type="checkbox"/> <input type="checkbox"/>	<input type="checkbox"/> _日サイクル <input type="checkbox"/> 偶数日 <input type="checkbox"/> 奇数日 <input type="checkbox"/> 31除く奇数日	1	2	3	4	5	%	<input type="checkbox"/> ON				am/pm	am/pm
				6	7	8	9	10							
20		月火水木 <input type="checkbox"/> <input type="checkbox"/> <input type="checkbox"/> <input type="checkbox"/> 金土日 <input type="checkbox"/> <input type="checkbox"/>	<input type="checkbox"/> _日サイクル <input type="checkbox"/> 偶数日 <input type="checkbox"/> 奇数日 <input type="checkbox"/> 31除く奇数日	1	2	3	4	5	%	<input type="checkbox"/> ON				am/pm	am/pm
				6	7	8	9	10							
21		月火水木 <input type="checkbox"/> <input type="checkbox"/> <input type="checkbox"/> <input type="checkbox"/> 金土日 <input type="checkbox"/> <input type="checkbox"/>	<input type="checkbox"/> _日サイクル <input type="checkbox"/> 偶数日 <input type="checkbox"/> 奇数日 <input type="checkbox"/> 31除く奇数日	1	2	3	4	5	%	<input type="checkbox"/> ON				am/pm	am/pm
				6	7	8	9	10							
22		月火水木 <input type="checkbox"/> <input type="checkbox"/> <input type="checkbox"/> <input type="checkbox"/> 金土日 <input type="checkbox"/> <input type="checkbox"/>	<input type="checkbox"/> _日サイクル <input type="checkbox"/> 偶数日 <input type="checkbox"/> 奇数日 <input type="checkbox"/> 31除く奇数日	1	2	3	4	5	%	<input type="checkbox"/> ON				am/pm	am/pm
				6	7	8	9	10							
23		月火水木 <input type="checkbox"/> <input type="checkbox"/> <input type="checkbox"/> <input type="checkbox"/> 金土日 <input type="checkbox"/> <input type="checkbox"/>	<input type="checkbox"/> _日サイクル <input type="checkbox"/> 偶数日 <input type="checkbox"/> 奇数日 <input type="checkbox"/> 31除く奇数日	1	2	3	4	5	%	<input type="checkbox"/> ON				am/pm	am/pm
				6	7	8	9	10							
24		月火水木 <input type="checkbox"/> <input type="checkbox"/> <input type="checkbox"/> <input type="checkbox"/> 金土日 <input type="checkbox"/> <input type="checkbox"/>	<input type="checkbox"/> _日サイクル <input type="checkbox"/> 偶数日 <input type="checkbox"/> 奇数日 <input type="checkbox"/> 31除く奇数日	1	2	3	4	5	%	<input type="checkbox"/> ON				am/pm	am/pm
				6	7	8	9	10							
25		月火水木 <input type="checkbox"/> <input type="checkbox"/> <input type="checkbox"/> <input type="checkbox"/> 金土日 <input type="checkbox"/> <input type="checkbox"/>	<input type="checkbox"/> _日サイクル <input type="checkbox"/> 偶数日 <input type="checkbox"/> 奇数日 <input type="checkbox"/> 31除く奇数日	1	2	3	4	5	%	<input type="checkbox"/> ON				am/pm	am/pm
				6	7	8	9	10							

PGM	プログラム名	給水日 (月～日) を個別に 選択	曜日指定 しない場合の 散水日	散水開始時間の設定					季節 調整	月間 季節 調整	ステーショ ン 遅延	プログラムご との最大同時 稼働数 (最大5台)	散水期間 開始時刻の プログラム	散水期間 終了時刻 のプログラ ム	
26		月火水木 <input type="checkbox"/> <input type="checkbox"/> <input type="checkbox"/> <input type="checkbox"/> 金土日 <input type="checkbox"/> <input type="checkbox"/>	<input type="checkbox"/> _日サイクル <input type="checkbox"/> 偶数日 <input type="checkbox"/> 奇数日 <input type="checkbox"/> 31除く奇数日	1	2	3	4	5		<input type="checkbox"/> ON				am/pm	am/pm
				6	7	8	9	10							
27		月火水木 <input type="checkbox"/> <input type="checkbox"/> <input type="checkbox"/> <input type="checkbox"/> 金土日 <input type="checkbox"/> <input type="checkbox"/>	<input type="checkbox"/> _日サイクル <input type="checkbox"/> 偶数日 <input type="checkbox"/> 奇数日 <input type="checkbox"/> 31除く奇数日	1	2	3	4	5		<input type="checkbox"/> ON				am/pm	am/pm
				6	7	8	9	10							
28		月火水木 <input type="checkbox"/> <input type="checkbox"/> <input type="checkbox"/> <input type="checkbox"/> 金土日 <input type="checkbox"/> <input type="checkbox"/>	<input type="checkbox"/> _日サイクル <input type="checkbox"/> 偶数日 <input type="checkbox"/> 奇数日 <input type="checkbox"/> 31除く奇数日	1	2	3	4	5		<input type="checkbox"/> ON				am/pm	am/pm
				6	7	8	9	10							
29		月火水木 <input type="checkbox"/> <input type="checkbox"/> <input type="checkbox"/> <input type="checkbox"/> 金土日 <input type="checkbox"/> <input type="checkbox"/>	<input type="checkbox"/> _日サイクル <input type="checkbox"/> 偶数日 <input type="checkbox"/> 奇数日 <input type="checkbox"/> 31除く奇数日	1	2	3	4	5		<input type="checkbox"/> ON				am/pm	am/pm
				6	7	8	9	10							
30		月火水木 <input type="checkbox"/> <input type="checkbox"/> <input type="checkbox"/> <input type="checkbox"/> 金土日 <input type="checkbox"/> <input type="checkbox"/>	<input type="checkbox"/> _日サイクル <input type="checkbox"/> 偶数日 <input type="checkbox"/> 奇数日 <input type="checkbox"/> 31除く奇数日	1	2	3	4	5		<input type="checkbox"/> ON				am/pm	am/pm
				6	7	8	9	10							
31		月火水木 <input type="checkbox"/> <input type="checkbox"/> <input type="checkbox"/> <input type="checkbox"/> 金土日 <input type="checkbox"/> <input type="checkbox"/>	<input type="checkbox"/> _日サイクル <input type="checkbox"/> 偶数日 <input type="checkbox"/> 奇数日 <input type="checkbox"/> 31除く奇数日	1	2	3	4	5		<input type="checkbox"/> ON				am/pm	am/pm
				6	7	8	9	10							
32		月火水木 <input type="checkbox"/> <input type="checkbox"/> <input type="checkbox"/> <input type="checkbox"/> 金土日 <input type="checkbox"/> <input type="checkbox"/>	<input type="checkbox"/> _日サイクル <input type="checkbox"/> 偶数日 <input type="checkbox"/> 奇数日 <input type="checkbox"/> 31除く奇数日	1	2	3	4	5		<input type="checkbox"/> ON				am/pm	am/pm
				6	7	8	9	10							
33		月火水木 <input type="checkbox"/> <input type="checkbox"/> <input type="checkbox"/> <input type="checkbox"/> 金土日 <input type="checkbox"/> <input type="checkbox"/>	<input type="checkbox"/> _日サイクル <input type="checkbox"/> 偶数日 <input type="checkbox"/> 奇数日 <input type="checkbox"/> 31除く奇数日	1	2	3	4	5		<input type="checkbox"/> ON				am/pm	am/pm
				6	7	8	9	10							
34		月火水木 <input type="checkbox"/> <input type="checkbox"/> <input type="checkbox"/> <input type="checkbox"/> 金土日 <input type="checkbox"/> <input type="checkbox"/>	<input type="checkbox"/> _日サイクル <input type="checkbox"/> 偶数日 <input type="checkbox"/> 奇数日 <input type="checkbox"/> 31除く奇数日	1	2	3	4	5		<input type="checkbox"/> ON				am/pm	am/pm
				6	7	8	9	10							
35		月火水木 <input type="checkbox"/> <input type="checkbox"/> <input type="checkbox"/> <input type="checkbox"/> 金土日 <input type="checkbox"/> <input type="checkbox"/>	<input type="checkbox"/> _日サイクル <input type="checkbox"/> 偶数日 <input type="checkbox"/> 奇数日 <input type="checkbox"/> 31除く奇数日	1	2	3	4	5		<input type="checkbox"/> ON				am/pm	am/pm
				6	7	8	9	10							

PGM	プログラム名	給水日 (月～日) を個別に 選択	曜日指定 しない場合の 散水日	散水開始時間の設定					季節 調整	月間 季節 調整	ステーショ ン 遅延	プログラムご との最大同時 稼働数 (最大5台)	散水期間 開始時刻の プログラム	散水期間 終了時刻 のプログ ラム
				1	2	3	4	5						
36		月 火 水 木 <input type="checkbox"/> <input type="checkbox"/> <input type="checkbox"/> <input type="checkbox"/> 金 土 日 <input type="checkbox"/> <input type="checkbox"/> <input type="checkbox"/>	<input type="checkbox"/> _日サイクル <input type="checkbox"/> 偶数日 <input type="checkbox"/> 奇数日 <input type="checkbox"/> 31除く奇数日	1	2	3	4	5	%	<input type="checkbox"/> ON			am/pm	am/pm
				6	7	8	9	10						
37		月 火 水 木 <input type="checkbox"/> <input type="checkbox"/> <input type="checkbox"/> <input type="checkbox"/> 金 土 日 <input type="checkbox"/> <input type="checkbox"/> <input type="checkbox"/>	<input type="checkbox"/> _日サイクル <input type="checkbox"/> 偶数日 <input type="checkbox"/> 奇数日 <input type="checkbox"/> 31除く奇数日	1	2	3	4	5	%	<input type="checkbox"/> ON			am/pm	am/pm
				6	7	8	9	10						
38		月 火 水 木 <input type="checkbox"/> <input type="checkbox"/> <input type="checkbox"/> <input type="checkbox"/> 金 土 日 <input type="checkbox"/> <input type="checkbox"/> <input type="checkbox"/>	<input type="checkbox"/> _日サイクル <input type="checkbox"/> 偶数日 <input type="checkbox"/> 奇数日 <input type="checkbox"/> 31除く奇数日	1	2	3	4	5	%	<input type="checkbox"/> ON			am/pm	am/pm
				6	7	8	9	10						
39		月 火 水 木 <input type="checkbox"/> <input type="checkbox"/> <input type="checkbox"/> <input type="checkbox"/> 金 土 日 <input type="checkbox"/> <input type="checkbox"/> <input type="checkbox"/>	<input type="checkbox"/> _日サイクル <input type="checkbox"/> 偶数日 <input type="checkbox"/> 奇数日 <input type="checkbox"/> 31除く奇数日	1	2	3	4	5	%	<input type="checkbox"/> ON			am/pm	am/pm
				6	7	8	9	10						
40		月 火 水 木 <input type="checkbox"/> <input type="checkbox"/> <input type="checkbox"/> <input type="checkbox"/> 金 土 日 <input type="checkbox"/> <input type="checkbox"/> <input type="checkbox"/>	<input type="checkbox"/> _日サイクル <input type="checkbox"/> 偶数日 <input type="checkbox"/> 奇数日 <input type="checkbox"/> 31除く奇数日	1	2	3	4	5	%	<input type="checkbox"/> ON			am/pm	am/pm
				6	7	8	9	10						

ステーション 番号	説明	ウェザー センサー に依う	ステーション の流量	MV1 は 必須	MV2 (ポンプ) は必須	バルブ (散水栓)	優先度無 = 散水なし	ステーション のサイクル 時間	ステーション のソーク時間	ステーション動作時間のプログラム
1		<input type="checkbox"/>		<input type="checkbox"/>	<input type="checkbox"/>		高 <input type="checkbox"/> 中 <input type="checkbox"/> 低 <input type="checkbox"/> 無 <input type="checkbox"/>	分	分	
2		<input type="checkbox"/>		<input type="checkbox"/>	<input type="checkbox"/>		高 <input type="checkbox"/> 中 <input type="checkbox"/> 低 <input type="checkbox"/> 無 <input type="checkbox"/>	分	分	
3		<input type="checkbox"/>		<input type="checkbox"/>	<input type="checkbox"/>		高 <input type="checkbox"/> 中 <input type="checkbox"/> 低 <input type="checkbox"/> 無 <input type="checkbox"/>	分	分	
4		<input type="checkbox"/>		<input type="checkbox"/>	<input type="checkbox"/>		高 <input type="checkbox"/> 中 <input type="checkbox"/> 低 <input type="checkbox"/> 無 <input type="checkbox"/>	分	分	
5		<input type="checkbox"/>		<input type="checkbox"/>	<input type="checkbox"/>		高 <input type="checkbox"/> 中 <input type="checkbox"/> 低 <input type="checkbox"/> 無 <input type="checkbox"/>	分	分	
6		<input type="checkbox"/>		<input type="checkbox"/>	<input type="checkbox"/>		高 <input type="checkbox"/> 中 <input type="checkbox"/> 低 <input type="checkbox"/> 無 <input type="checkbox"/>	分	分	
7		<input type="checkbox"/>		<input type="checkbox"/>	<input type="checkbox"/>		高 <input type="checkbox"/> 中 <input type="checkbox"/> 低 <input type="checkbox"/> 無 <input type="checkbox"/>	分	分	
8		<input type="checkbox"/>		<input type="checkbox"/>	<input type="checkbox"/>		高 <input type="checkbox"/> 中 <input type="checkbox"/> 低 <input type="checkbox"/> 無 <input type="checkbox"/>	分	分	

ステーション 番号	説明	ウェザー センサー に従う	ステーション の流量	MV1 は 必須	MV2 (ポンプ) は必須	バルブ (散水栓)	優先度無 = 散水なし	ステーション のサイクル 時間	ステーション のソーク時間	ステーション動作時間のプログラム
9		<input type="checkbox"/>		<input type="checkbox"/>	<input type="checkbox"/>		高 <input type="checkbox"/> 中 <input type="checkbox"/> 低 <input type="checkbox"/> 無 <input type="checkbox"/>	分	分	
10		<input type="checkbox"/>		<input type="checkbox"/>	<input type="checkbox"/>		高 <input type="checkbox"/> 中 <input type="checkbox"/> 低 <input type="checkbox"/> 無 <input type="checkbox"/>	分	分	
11		<input type="checkbox"/>		<input type="checkbox"/>	<input type="checkbox"/>		高 <input type="checkbox"/> 中 <input type="checkbox"/> 低 <input type="checkbox"/> 無 <input type="checkbox"/>	分	分	
12		<input type="checkbox"/>		<input type="checkbox"/>	<input type="checkbox"/>		高 <input type="checkbox"/> 中 <input type="checkbox"/> 低 <input type="checkbox"/> 無 <input type="checkbox"/>	分	分	
13		<input type="checkbox"/>		<input type="checkbox"/>	<input type="checkbox"/>		高 <input type="checkbox"/> 中 <input type="checkbox"/> 低 <input type="checkbox"/> 無 <input type="checkbox"/>	分	分	
14		<input type="checkbox"/>		<input type="checkbox"/>	<input type="checkbox"/>		高 <input type="checkbox"/> 中 <input type="checkbox"/> 低 <input type="checkbox"/> 無 <input type="checkbox"/>	分	分	
15		<input type="checkbox"/>		<input type="checkbox"/>	<input type="checkbox"/>		高 <input type="checkbox"/> 中 <input type="checkbox"/> 低 <input type="checkbox"/> 無 <input type="checkbox"/>	分	分	
16		<input type="checkbox"/>		<input type="checkbox"/>	<input type="checkbox"/>		高 <input type="checkbox"/> 中 <input type="checkbox"/> 低 <input type="checkbox"/> 無 <input type="checkbox"/>	分	分	
17		<input type="checkbox"/>		<input type="checkbox"/>	<input type="checkbox"/>		高 <input type="checkbox"/> 中 <input type="checkbox"/> 低 <input type="checkbox"/> 無 <input type="checkbox"/>	分	分	
18		<input type="checkbox"/>		<input type="checkbox"/>	<input type="checkbox"/>		高 <input type="checkbox"/> 中 <input type="checkbox"/> 低 <input type="checkbox"/> 無 <input type="checkbox"/>	分	分	
19		<input type="checkbox"/>		<input type="checkbox"/>	<input type="checkbox"/>		高 <input type="checkbox"/> 中 <input type="checkbox"/> 低 <input type="checkbox"/> 無 <input type="checkbox"/>	分	分	
20		<input type="checkbox"/>		<input type="checkbox"/>	<input type="checkbox"/>		高 <input type="checkbox"/> 中 <input type="checkbox"/> 低 <input type="checkbox"/> 無 <input type="checkbox"/>	分	分	
21		<input type="checkbox"/>		<input type="checkbox"/>	<input type="checkbox"/>		高 <input type="checkbox"/> 中 <input type="checkbox"/> 低 <input type="checkbox"/> 無 <input type="checkbox"/>	分	分	
22		<input type="checkbox"/>		<input type="checkbox"/>	<input type="checkbox"/>		高 <input type="checkbox"/> 中 <input type="checkbox"/> 低 <input type="checkbox"/> 無 <input type="checkbox"/>	分	分	
23		<input type="checkbox"/>		<input type="checkbox"/>	<input type="checkbox"/>		高 <input type="checkbox"/> 中 <input type="checkbox"/> 低 <input type="checkbox"/> 無 <input type="checkbox"/>	分	分	
24		<input type="checkbox"/>		<input type="checkbox"/>	<input type="checkbox"/>		高 <input type="checkbox"/> 中 <input type="checkbox"/> 低 <input type="checkbox"/> 無 <input type="checkbox"/>	分	分	
25		<input type="checkbox"/>		<input type="checkbox"/>	<input type="checkbox"/>		高 <input type="checkbox"/> 中 <input type="checkbox"/> 低 <input type="checkbox"/> 無 <input type="checkbox"/>	分	分	
26		<input type="checkbox"/>		<input type="checkbox"/>	<input type="checkbox"/>		高 <input type="checkbox"/> 中 <input type="checkbox"/> 低 <input type="checkbox"/> 無 <input type="checkbox"/>	分	分	
27		<input type="checkbox"/>		<input type="checkbox"/>	<input type="checkbox"/>		高 <input type="checkbox"/> 中 <input type="checkbox"/> 低 <input type="checkbox"/> 無 <input type="checkbox"/>	分	分	
28		<input type="checkbox"/>		<input type="checkbox"/>	<input type="checkbox"/>		高 <input type="checkbox"/> 中 <input type="checkbox"/> 低 <input type="checkbox"/> 無 <input type="checkbox"/>	分	分	

ステーション 番号	説明	ウェザー センサー に従う	ステーション の流量	MV1 は 必須	MV2 (ポンプ) は必須	バルブ (散水栓)	優先度無 = 散水なし	ステーション のサイクル 時間	ステーション のソーク時間	ステーション動作時間のプログラム
29		<input type="checkbox"/>		<input type="checkbox"/>	<input type="checkbox"/>		高 <input type="checkbox"/> 中 <input type="checkbox"/> 低 <input type="checkbox"/> 無 <input type="checkbox"/>	分	分	
30		<input type="checkbox"/>		<input type="checkbox"/>	<input type="checkbox"/>		高 <input type="checkbox"/> 中 <input type="checkbox"/> 低 <input type="checkbox"/> 無 <input type="checkbox"/>	分	分	
31		<input type="checkbox"/>		<input type="checkbox"/>	<input type="checkbox"/>		高 <input type="checkbox"/> 中 <input type="checkbox"/> 低 <input type="checkbox"/> 無 <input type="checkbox"/>	分	分	
32		<input type="checkbox"/>		<input type="checkbox"/>	<input type="checkbox"/>		高 <input type="checkbox"/> 中 <input type="checkbox"/> 低 <input type="checkbox"/> 無 <input type="checkbox"/>	分	分	
33		<input type="checkbox"/>		<input type="checkbox"/>	<input type="checkbox"/>		高 <input type="checkbox"/> 中 <input type="checkbox"/> 低 <input type="checkbox"/> 無 <input type="checkbox"/>	分	分	
34		<input type="checkbox"/>		<input type="checkbox"/>	<input type="checkbox"/>		高 <input type="checkbox"/> 中 <input type="checkbox"/> 低 <input type="checkbox"/> 無 <input type="checkbox"/>	分	分	
35		<input type="checkbox"/>		<input type="checkbox"/>	<input type="checkbox"/>		高 <input type="checkbox"/> 中 <input type="checkbox"/> 低 <input type="checkbox"/> 無 <input type="checkbox"/>	分	分	
36		<input type="checkbox"/>		<input type="checkbox"/>	<input type="checkbox"/>		高 <input type="checkbox"/> 中 <input type="checkbox"/> 低 <input type="checkbox"/> 無 <input type="checkbox"/>	分	分	
37		<input type="checkbox"/>		<input type="checkbox"/>	<input type="checkbox"/>		高 <input type="checkbox"/> 中 <input type="checkbox"/> 低 <input type="checkbox"/> 無 <input type="checkbox"/>	分	分	
38		<input type="checkbox"/>		<input type="checkbox"/>	<input type="checkbox"/>		高 <input type="checkbox"/> 中 <input type="checkbox"/> 低 <input type="checkbox"/> 無 <input type="checkbox"/>	分	分	
39		<input type="checkbox"/>		<input type="checkbox"/>	<input type="checkbox"/>		高 <input type="checkbox"/> 中 <input type="checkbox"/> 低 <input type="checkbox"/> 無 <input type="checkbox"/>	分	分	
40		<input type="checkbox"/>		<input type="checkbox"/>	<input type="checkbox"/>		高 <input type="checkbox"/> 中 <input type="checkbox"/> 低 <input type="checkbox"/> 無 <input type="checkbox"/>	分	分	
41		<input type="checkbox"/>		<input type="checkbox"/>	<input type="checkbox"/>		高 <input type="checkbox"/> 中 <input type="checkbox"/> 低 <input type="checkbox"/> 無 <input type="checkbox"/>	分	分	
42		<input type="checkbox"/>		<input type="checkbox"/>	<input type="checkbox"/>		高 <input type="checkbox"/> 中 <input type="checkbox"/> 低 <input type="checkbox"/> 無 <input type="checkbox"/>	分	分	
43		<input type="checkbox"/>		<input type="checkbox"/>	<input type="checkbox"/>		高 <input type="checkbox"/> 中 <input type="checkbox"/> 低 <input type="checkbox"/> 無 <input type="checkbox"/>	分	分	
44		<input type="checkbox"/>		<input type="checkbox"/>	<input type="checkbox"/>		高 <input type="checkbox"/> 中 <input type="checkbox"/> 低 <input type="checkbox"/> 無 <input type="checkbox"/>	分	分	
45		<input type="checkbox"/>		<input type="checkbox"/>	<input type="checkbox"/>		高 <input type="checkbox"/> 中 <input type="checkbox"/> 低 <input type="checkbox"/> 無 <input type="checkbox"/>	分	分	
46		<input type="checkbox"/>		<input type="checkbox"/>	<input type="checkbox"/>		高 <input type="checkbox"/> 中 <input type="checkbox"/> 低 <input type="checkbox"/> 無 <input type="checkbox"/>	分	分	
47		<input type="checkbox"/>		<input type="checkbox"/>	<input type="checkbox"/>		高 <input type="checkbox"/> 中 <input type="checkbox"/> 低 <input type="checkbox"/> 無 <input type="checkbox"/>	分	分	
48		<input type="checkbox"/>		<input type="checkbox"/>	<input type="checkbox"/>		高 <input type="checkbox"/> 中 <input type="checkbox"/> 低 <input type="checkbox"/> 無 <input type="checkbox"/>	分	分	